



# TRIBUNAL DE CONTAS DO ESTADO DO PARANÁ

Coordenadoria de Gestão Municipal - CGM

**PROCESSO Nº: 181710/19**

**ENTIDADE: MUNICÍPIO DE CAPANEMA**

**ASSUNTO: PRESTAÇÃO DE CONTAS DO EXERCÍCIO FINANCEIRO DE 2018**

**INSTRUÇÃO Nº: 2556/2019 - CGM - PRIMEIRO EXAME**

MUNICÍPIO DE CAPANEMA. Prestação de Contas do exercício de 2018. Primeiro Exame. **Contas Regulares.**

## SUMÁRIO DO ESCOPO DA ANÁLISE E INDICAÇÃO DAS OCORRÊNCIAS APONTADAS NESTA INSTRUÇÃO

DESCRIÇÃO DOS ITENS DE ANÁLISE	ITENS CONSTATADOS	ITENS NÃO CONSTATADOS
<b>CONTROLE INTERNO</b>		
Ausência de encaminhamento do Relatório do Controle Interno.		Nada Constatado
O Relatório do Controle Interno encaminhado não apresenta os conteúdos mínimos prescritos pelo Tribunal.		Nada Constatado
O Relatório do Controle Interno apresenta ocorrência de irregularidade passível de desaprovação da gestão.		Nada Constatado
<b>RESULTADO ORÇAMENTÁRIO/FINANCEIRO</b>		
Resultado orçamentário/financeiro de fontes não vinculadas a programas, convênios, operações de créditos e RPPS.		Nada Constatado
<b>RESULTADO PATRIMONIAL</b>		
Ausência de encaminhamento do Balanço Patrimonial emitido pela Contabilidade e/ou da respectiva publicação. Considera ainda a hipótese de a publicação não atender às especificações.		Nada Constatado
Divergências de saldos em quaisquer das classes ou grupos do Balanço Patrimonial emitido pelo Sistema de Contabilidade da Entidade e os dados enviados pelo SIM/AM.		Nada Constatado
<b>AVALIAÇÃO DA APLICAÇÃO NO ENSINO BÁSICO MUNICIPAL</b>		
Falta de aplicação do índice mínimo de 25% em manutenção e desenvolvimento da educação básica municipal.		Nada Constatado
Falta de aplicação de no mínimo 60% dos recursos do FUNDEB na remuneração do magistério.		Nada Constatado
Falta de aplicação de no mínimo 95% dos recursos do FUNDEB no exercício da arrecadação. Saldo deixado de aplicar no primeiro trimestre do exercício seguinte excede a 5%.		Nada Constatado
<b>AVALIAÇÃO DA APLICAÇÃO EM AÇÕES DE SAÚDE MUNICIPAL</b>		
Falta de aplicação do índice mínimo de 15% em serviços e ações de saúde pública.		Nada Constatado
<b>ASPECTOS FISCAIS - LEI DE RESPONSABILIDADE FISCAL</b>		



# TRIBUNAL DE CONTAS DO ESTADO DO PARANÁ

Coordenadoria de Gestão Municipal - CGM

Limite de despesas com pessoal – não retorno ao limite no prazo legal.		Nada Constatado
Limite de despesas com pessoal – não redução de 1/3 no prazo legal.		Nada Constatado
Limite da Dívida Consolidada – não redução de 25% no prazo legal.		Nada Constatado
<b>MULTAS DECORRENTES DE ATRASO NA ENTREGA DA PRESTAÇÃO DE CONTAS</b>		
Entrega dos documentos que compõem a Prestação de Contas com atraso.		Nada Constatado
<b>OUTRAS VERIFICAÇÕES</b>		
Acompanhamento de Acórdão do TCE/PR.		Nada Constatado

## PRELIMINARES

Trata-se da prestação de contas do **MUNICÍPIO DE CAPANEMA**, relativa ao exercício financeiro de 2018, cujo conteúdo e estruturação encontram-se definidos nas Instruções Normativas nº 147/2019 e 148/2019 do Tribunal de Contas do Paraná.

A presente Instrução tem por finalidade reportar as demonstrações da execução orçamentária, financeira, patrimonial e de resultados relativos ao período abrangido pelo processo e verificar o atendimento dos aspectos legais a que estão sujeitos os atos de gestão, nos termos da Constituição Federal, art. 31, da Lei Complementar nº 113/2005 e do Regimento Interno - Resolução nº 01/2006 e atualizações.

O exame realizado no processo deteve-se na verificação do cumprimento dos procedimentos aplicáveis à Administração Pública e na avaliação de pontos de controle atinentes ao cumprimento de princípios constitucionais e de normas pertinentes, especialmente a Lei Complementar nº 101/00, com o objetivo de instruir a emissão do Parecer Prévio sobre as contas de Governo prestadas pelo Chefe do Poder Executivo Municipal.

## PARTE I - EXPOSITIVA

Este título contempla as principais peças da execução orçamentária, financeira, patrimonial e de resultado, na conformação aos formatos estabelecidos pela Lei nº 4.320/64, além dos demonstrativos relativos ao atendimento das exigências



# TRIBUNAL DE CONTAS DO ESTADO DO PARANÁ

Coordenadoria de Gestão Municipal - CGM

legais e constitucionais. Os valores que serão reproduzidos foram extraídos da base de dados de responsabilidade exclusiva da entidade municipal, transmitidas no âmbito do Sistema de Informações Municipais - SIM.

## RESPONSÁVEIS PELA ENTIDADE

CARGO/FUNÇÃO	NOME	CPF	INÍCIO	FINAL	CRC
Prefeito	AMERICO BELLE	240.595.879-15	01/01/2017	31/12/2020	
Técnico em Contabilidade	CLEOMAR WALTER	723.903.959-53	01/01/2017	31/12/2020	PR046483O2
Controle Interno	ARIELI KACIARA WONS	009.233.589-60	01/01/2017	31/12/2020	

## 1 - PLANEJAMENTO GOVERNAMENTAL

### 1.1 - PLANO PLURIANUAL

Aprovado pela Lei Municipal nº 1623/2017 de 25/08/2017.

### 1.2 - DIRETRIZES ORÇAMENTÁRIAS

As Diretrizes para elaboração da proposta orçamentária foram aprovadas pela Lei Municipal nº 1624/2017 de 21/9 /2017.

### 1.3 - ORÇAMENTO ANUAL

O Orçamento para o exercício foi aprovado pela Lei Municipal nº 1633/2017, de 23/11/2017.

## 2 - EXECUÇÃO ORÇAMENTÁRIA

### 2.1 - ALTERAÇÕES NO ORÇAMENTO

TIPO DE CRÉDITO ADICIONAL	LEI Nº
a) Créditos Suplementares	1644/2018, 1643/2018, 1656/2018, 1636/2018, 1664/2018, 1659/2018, 1633/2017, 1641/2018, 1651/2018, 1666/2018, 1657/2018, 1640/2018
b) Créditos Especiais	1639/2018, 1643/2018, 1644/2018, 1651/2018, 1656/2018, 1657/2018, 1659/2018, 1664/2018



# TRIBUNAL DE CONTAS DO ESTADO DO PARANÁ

## Coordenadoria de Gestão Municipal - CGM

c) Créditos Extraordinários Não houve

### Resumo das Alterações:

TIPO DE CRÉDITO ADICIONAL	VALOR
Créditos Especiais	4.788.601,73
Créditos Extraordinários	0,00
Créditos Suplementares	17.648.833,42
TOTAL	22.437.435,15

ORIGEM DOS RECURSOS	VALOR
Cancelamento de Dotações	10.125.029,90
Excesso de Arrecadação	7.661.322,50
Operações de Crédito	0,00
Superávit Financeiro	4.651.082,75
TOTAL	22.437.435,15

## 2.2 - BALANÇO ORÇAMENTÁRIO

### MUNICÍPIO DE CAPANEMA BALANÇO ORÇAMENTÁRIO 12/2018

RECEITAS ORÇAMENTÁRIAS	PREVISÃO INICIAL	PREVISÃO ATUALIZADA (a)	RECEITAS REALIZADAS (b)	SALDO c=(b-a)
RECEITAS CORRENTES	58.984.000,00	61.032.572,50	56.237.014,78	- 4.795.557,72
RECEITA TRIBUTÁRIA	11.870.250,00	12.060.250,00	9.398.940,83	- 2.661.309,17
Impostos	10.352.100,00	10.542.100,00	7.945.315,37	- 2.596.784,63
Taxas	1.518.150,00	1.518.150,00	1.453.625,46	- 64.524,54
Contribuição de Melhoria	0,00	0,00	0,00	0,00
RECEITA DE CONTRIBUIÇÕES	1.410.000,00	1.410.000,00	1.418.943,51	8.943,51
Contribuições Sociais	0,00	0,00	0,00	0,00
Contribuições de Intervenção no Domínio Econômico	0,00	0,00	0,00	0,00
Contribuições para Entidades Privadas de Serviço Social e de Formação Profissional	0,00	0,00	0,00	0,00
Contribuição de Iluminação Pública	1.410.000,00	1.410.000,00	1.418.943,51	8.943,51
RECEITA PATRIMONIAL	684.150,00	691.796,31	824.201,64	132.405,33
Receitas Imobiliárias	0,00	0,00	0,00	0,00
Receitas de Valores Mobiliários	684.150,00	691.796,31	173.201,64	- 518.594,67
Receita de Concessões e Permissões	0,00	0,00	0,00	0,00
Compensações Financeiras	0,00	0,00	0,00	0,00
Receita Decorrente do Direito de Exploração de Bens	0,00	0,00	0,00	0,00



# TRIBUNAL DE CONTAS DO ESTADO DO PARANÁ

## Coordenadoria de Gestão Municipal - CGM

Públicos em Áreas de Domínio Público				
Receita de Cessão de Direitos	0,00	0,00	651.000,00	651.000,00
Outras Receitas Patrimoniais	0,00	0,00	0,00	0,00
RECEITA AGROPECUÁRIA	0,00	0,00	0,00	0,00
Receita da Produção Vegetal	0,00	0,00	0,00	0,00
Receita da Produção Animal e Derivados	0,00	0,00	0,00	0,00
Outras Receitas Agropecuárias	0,00	0,00	0,00	0,00
RECEITA INDUSTRIAL	0,00	0,00	0,00	0,00
RECEITA DE SERVIÇOS	0,00	0,00	9.450,00	9.450,00
TRANSFERÊNCIAS CORRENTES	44.850.600,00	46.615.526,19	44.350.273,05	- 2.265.253,14
Transferências da União e de suas Entidades	19.630.600,00	20.983.707,86	20.624.510,30	- 359.197,56
Transferências dos Estados e do Distrito Federal e de suas Entidades	16.020.000,00	16.329.497,50	15.181.380,40	- 1.148.117,10
Transferências dos Municípios e de suas Entidades	0,00	0,00	0,00	0,00
Transferências de Instituições Privadas	0,00	102.320,83	5.620,83	- 96.700,00
Transferências de Outras Instituições Públicas	9.200.000,00	9.200.000,00	8.538.761,52	- 661.238,48
Transferências do Exterior	0,00	0,00	0,00	0,00
Transferências de Pessoas	0,00	0,00	0,00	0,00
Transferências Provenientes de Depósitos Não Identificados	0,00	0,00	0,00	0,00
OUTRAS RECEITAS CORRENTES	169.000,00	255.000,00	235.205,75	- 19.794,25
RECEITAS DE CAPITAL	16.000,00	5.628.750,00	3.462.091,92	- 2.166.658,08
OPERAÇÕES DE CRÉDITO	0,00	0,00	0,00	0,00
Operações de Crédito Internas	0,00	0,00	0,00	0,00
Operações de Crédito Externas	0,00	0,00	0,00	0,00
ALIENAÇÃO DE BENS	0,00	0,00	0,00	0,00
Alienação de Bens Móveis	0,00	0,00	0,00	0,00
Alienação de Bens Imóveis	0,00	0,00	0,00	0,00
AMORTIZAÇÕES DE EMPRÉSTIMOS	16.000,00	16.000,00	0,00	- 16.000,00
TRANSFERÊNCIAS DE CAPITAL	0,00	5.612.750,00	3.462.091,92	- 2.150.658,08
Transferências da União e de suas Entidades	0,00	1.980.850,00	684.244,36	- 1.296.605,64
Transferências dos Estados e do Distrito Federal e de suas Entidades	0,00	2.967.900,00	2.528.718,34	- 439.181,66
Transferências dos Municípios e de suas Entidades	0,00	0,00	0,00	0,00
Transferências de Instituições Privadas	0,00	664.000,00	249.129,22	- 414.870,78
Transferências de Outras Instituições Públicas	0,00	0,00	0,00	0,00
Transferências do Exterior	0,00	0,00	0,00	0,00
Transferências de Pessoas	0,00	0,00	0,00	0,00
Transferências Provenientes de Depósitos Não Identificados	0,00	0,00	0,00	0,00
Transferências de Outras Instituições Públicas	0,00	0,00	0,00	0,00
OUTRAS RECEITAS DE CAPITAL	0,00	0,00	0,00	0,00
Integralização do Capital Social	0,00	0,00	0,00	0,00
Remuneração das Disponibilidades do Tesouro	0,00	0,00	0,00	0,00
Resgate de Títulos do Tesouro	0,00	0,00	0,00	0,00
Demais Receitas de Capital	0,00	0,00	0,00	0,00
<b>SUBTOTAL DAS RECEITAS (I)</b>	<b>59.000.000,00</b>	<b>66.661.322,50</b>	<b>59.699.106,70</b>	<b>- 6.962.215,80</b>
REFINANCIAMENTO (II)	0,00	0,00	0,00	0,00
Operações de Crédito Internas	0,00	0,00	0,00	0,00
Mobiliária	0,00	0,00	0,00	0,00



# TRIBUNAL DE CONTAS DO ESTADO DO PARANÁ

## Coordenadoria de Gestão Municipal - CGM

Contratual	0,00	0,00	0,00	0,00
Operações de Crédito Externas	0,00	0,00	0,00	0,00
Mobiliária	0,00	0,00	0,00	0,00
Contratual	0,00	0,00	0,00	0,00
<b>SUBTOTAL COM REFINANCIAMENTO (III) = (I + II)</b>	<b>59.000.000,00</b>	<b>66.661.322,50</b>	<b>59.699.106,70</b>	<b>- 6.962.215,80</b>
<b>DÉFICIT (IV)</b>	<b>0,00</b>	<b>1.456.082,75</b>	<b>0,00</b>	<b>- 1.456.082,75</b>
<b>TOTAL (V) = (III + IV)</b>	<b>59.000.000,00</b>	<b>68.117.405,25</b>	<b>59.699.106,70</b>	<b>- 8.418.298,55</b>
SALDOS DE EXERCÍCIOS ANTERIORES (Utilizados para Créditos Adicionais)	0,00	4.651.082,75	4.651.082,75	0,00
Recursos Arrecadados em Exercícios Anteriores - RPPS	0,00	0,00	0,00	0,00
Superávit Financeiro	0,00	4.651.082,75	4.651.082,75	0,00
Reabertura de créditos adicionais	0,00	0,00	0,00	0,00

<u>DESPESAS ORÇAMENTÁRIAS</u>	DOTAÇÃO INICIAL (d)	DOTAÇÃO ATUALIZADA (e)	DESPESA EMPENHADAS (f)	DESPESAS LIQUIDADAS (g)	DESPESAS PAGAS (h)	SALDO DA DOTAÇÃO (i) = (e-f)
DESPESAS CORRENTES	52.488.699,86	58.666.508,14	52.471.644,48	52.184.003,13	52.149.620,52	6.194.863,66
PESSOAL E ENCARGOS SOCIAIS	29.447.046,86	31.446.319,08	28.498.255,02	28.498.255,02	28.485.933,09	2.948.064,06
JUROS E ENCARGOS DA DÍVIDA	110.000,00	102.600,00	101.880,61	101.880,61	101.880,61	719,39
OUTRAS DESPESAS CORRENTES	22.931.653,00	27.117.589,06	23.871.508,85	23.583.867,50	23.561.806,82	3.246.080,21
DESPESAS DE CAPITAL	3.016.300,14	9.150.897,11	5.150.717,47	4.122.447,47	4.116.057,47	4.000.179,64
INVESTIMENTOS	2.726.300,14	8.867.897,11	4.869.015,59	3.840.745,59	3.834.355,59	3.998.881,52
INVERSÕES FINANCEIRAS	0,00	0,00	0,00	0,00	0,00	0,00
AMORTIZAÇÃO DA DÍVIDA	290.000,00	283.000,00	281.701,88	281.701,88	281.701,88	1.298,12
RESERVA DE CONTINGÊNCIA	300.000,00	300.000,00	0,00	0,00	0,00	300.000,00
<b>SUBTOTAL DAS DESPESAS (VI)</b>	<b>55.805.000,00</b>	<b>68.117.405,25</b>	<b>57.622.361,95</b>	<b>56.306.450,60</b>	<b>56.265.677,99</b>	<b>10.495.043,30</b>
AMORTIZAÇÃO DA DÍVIDA/REFINANCIAMENTO (VII)	0,00	0,00	0,00	0,00	0,00	0,00
Amortização da Dívida Interna	0,00	0,00	0,00	0,00	0,00	0,00
Dívida Mobiliária	0,00	0,00	0,00	0,00	0,00	0,00
Outras Dívidas	0,00	0,00	0,00	0,00	0,00	0,00
Amortização da Dívida Externa	0,00	0,00	0,00	0,00	0,00	0,00
Dívida Mobiliária	0,00	0,00	0,00	0,00	0,00	0,00
Outras Dívidas	0,00	0,00	0,00	0,00	0,00	0,00
<b>SUBTOTAL COM REFINANCIAMENTO (VIII) = (VI + VII)</b>	<b>55.805.000,00</b>	<b>68.117.405,25</b>	<b>57.622.361,95</b>	<b>56.306.450,60</b>	<b>56.265.677,99</b>	<b>10.495.043,30</b>
<b>SUPERÁVIT (IX)</b>	<b>3.195.000,00</b>	<b>0,00</b>	<b>2.076.744,75</b>	<b>3.392.656,10</b>	<b>3.433.428,71</b>	<b>- 2.076.744,75</b>
<b>TOTAL (X) = (VII + IX)</b>	<b>59.000.000,00</b>	<b>68.117.405,25</b>	<b>59.699.106,70</b>	<b>59.699.106,70</b>	<b>59.699.106,70</b>	<b>8.418.298,55</b>

RESERVA DO RPPS	0,00	0,00	0,00	0,00	0,00	0,00
-----------------	------	------	------	------	------	------

Fonte: Sistema de Informações Municipais - Acompanhamento Mensal (SIM-AM), Tribunal de Contas do Estado do Paraná  
Dados processados em: 14/02/2019 21:26 | Relatório emitido em: 12/08/2019 16:14



# TRIBUNAL DE CONTAS DO ESTADO DO PARANÁ

## Coordenadoria de Gestão Municipal - CGM

### 2.3 - RESULTADOS ORÇAMENTÁRIOS/FINANCEIROS

#### 2.3.1 - RESULTADO ORÇAMENTÁRIO/FINANCEIRO DE FONTES NÃO VINCULADAS A PROGRAMAS, CONVÊNIOS, OPERAÇÕES DE CRÉDITOS E RPPS

ESPECIFICAÇÃO	Exercício 2015	%	Exercício 2016	%	Exercício 2017	%	Exercício 2018	%
1 - Receitas Correntes	39.651.213,32	99,33	46.317.160,38	99,66	50.371.169,07	99,96	51.077.015,01	100,00
2 - Receitas de Capital	265.757,49	0,67	158.533,77	0,34	18.351,37	0,04	0,00	0,00
3 - Soma da Receita (1+2)	39.916.970,81	100,00	46.475.694,15	100,00	50.389.520,44	100,00	51.077.015,01	100,00
4 - Despesas Correntes	36.327.907,60	91,01	42.334.714,37	91,09	46.833.765,47	92,94	47.909.730,39	93,80
5 - Despesas de Capital	3.697.826,39	9,26	2.439.829,64	5,25	1.809.845,29	3,59	2.052.723,45	4,02
6 - Soma da Despesa (4+5)	40.025.733,99	100,27	44.774.544,01	96,34	48.643.610,76	96,54	49.962.453,84	97,82
7 - RESULTADO ORÇAMENTÁRIO DO EXERCÍCIO (3-6)	-108.763,18	-0,27	1.701.150,14	3,66	1.745.909,68	3,46	1.114.561,17	2,18
8 - Interferências Financeiras	-1.026.784,84	-2,57	-1.044.851,30	-2,25	-1.188.586,59	-2,36	-1.444.707,14	-2,83
9 - RESULTADO DA EXECUÇÃO ORÇAMENTÁRIA DO EXERCÍCIO (7+8)	-1.135.548,02	-2,84	656.298,84	1,41	557.323,09	1,11	-330.145,97	-0,65
10 - Cancelamento de Restos a Pagar	175.582,68	0,44	16.025,88	0,03	66.140,39	0,13	17.846,75	0,03
11 - Inscrição/Baixa de Realizável por Cisão, Fusão ou Extinção	0,00	0,00	0,00	0,00	0,00	0,00	0,00	0,00
12 - Despesas Não Empenhadas	0,00	0,00	0,00	0,00	0,00	0,00	0,00	0,00
13 - RESULTADO AJUSTADO DO EXERCÍCIO (9+10+11+12)	-959.965,34	-2,40	672.324,72	1,45	623.463,48	1,24	-312.299,22	-0,61
14 - Superávit/Déficit do Exercício Anterior	1.696.447,68	4,25	736.482,34	1,58	1.408.807,06	2,80	2.032.270,54	3,98
15 - Total do Ativo Realizável	1.076.311,97	2,70	1.128.618,96	2,43	1.199.163,08	2,38	1.313.567,06	2,57
16 - RESULTADO FINANCEIRO ACUMULADO DO EXERCÍCIO (13+14-15)	-339.829,63	-0,85	280.188,10	0,60	833.107,46	1,65	406.404,26	0,80

Nota 1 – O demonstrativo é composto pelos recursos não vinculados a programas, convênios, operações de crédito e Regime Próprio de Previdência Social, conforme Instrução Normativa nº 147/2019.

Nota 2 – Será gerada restrição para a entidade quando a linha 16 "RESULTADO FINANCEIRO ACUMULADO DO EXERCÍCIO" for negativo (Deficitário) no exercício de 2018 e o valor do resultado financeiro acumulado do exercício anterior (2017) for superávit, ou o valor do déficit acumulado do exercício anterior (2017) for inferior ao resultado financeiro acumulado (déficit) apurado no exercício de 2018, conforme definido na Instrução Normativa nº 147/2019.

Nota 3 – Observa-se que para fins de apuração do "RESULTADO FINANCEIRO ACUMULADO DO EXERCÍCIO (16)" foram excluídos os valores registrados no "ATIVO REALIZÁVEL (15)".

Nota 4 – Os valores apresentados no demonstrativo não contemplam os recursos referentes as Emendas Parlamentares Individuais.

#### 2.3.2 - RESULTADO ORÇAMENTÁRIO/FINANCEIRO MENSAL DE FONTES NÃO VINCULADAS A PROGRAMAS, CONVÊNIOS, OPERAÇÕES DE CRÉDITOS E RPPS

ESPECIFICAÇÃO (PARTE 1)	JANEIRO	FEVEREIRO	MARÇO	ABRIL	MAIO	JUNHO
01 - Receitas Correntes	5.660.981,17	9.888.007,99	13.649.851,39	17.292.301,21	22.311.025,38	25.908.950,33



# TRIBUNAL DE CONTAS DO ESTADO DO PARANÁ

## Coordenadoria de Gestão Municipal - CGM

02 - Receitas de Capital	0,00	0,00	0,00	0,00	0,00	0,00
03 - TOTAL DAS RECEITAS (3=1+2)	5.660.981,17	9.888.007,99	13.649.851,39	17.292.301,21	22.311.025,38	25.908.950,33
04 - Despesas Correntes	3.935.366,49	7.825.465,92	11.909.616,15	15.812.074,19	19.851.536,82	24.166.501,78
05 - Despesas de Capital	59.339,99	352.944,31	490.909,19	692.436,09	740.150,83	1.159.738,63
06 - TOTAL DAS DESPESAS (6=4+5)	3.994.706,48	8.178.410,23	12.400.525,34	16.504.510,28	20.591.687,65	25.326.240,41
07 - RESULTADO ORÇAMENTÁRIO DO PERÍODO (7=3-6)	1.666.274,69	1.709.597,76	1.249.326,05	787.790,93	1.719.337,73	582.709,92
08 - Interferências Financeiras Recebidas	0,00	0,00	0,00	0,00	0,00	0,00
09 - Interferências Financeiras Concedidas	266.250,00	532.500,00	798.750,00	1.065.000,00	1.331.250,00	1.597.500,00
10 - RESULTADO DAS INTERFERÊNCIAS FINANCEIRAS (10=8-9)	-266.250,00	-532.500,00	-798.750,00	-1.065.000,00	-1.331.250,00	-1.597.500,00
11 - RESULTADO DA EXECUÇÃO ORÇAMENTÁRIA DO EXERCÍCIO (11=7+10)	1.400.024,69	1.177.097,76	450.576,05	-277.209,07	388.087,73	-1.014.790,08
12 - Cancelamento de RAP Não Processados	0,00	32,40	32,40	32,40	32,40	32,40
13 - Inscrição/Baixa de Realizável por Cisão, Fusão ou Extinção	0,00	0,00	0,00	0,00	0,00	0,00
14 - Despesas Não Empenhadas	0,00	0,00	0,00	0,00	0,00	0,00
15 - Estornos de Despesas Não Empenhadas	0,00	0,00	0,00	0,00	0,00	0,00
16 - Apropriação de Despesas Não Empenhadas	0,00	0,00	0,00	0,00	0,00	0,00
17 - RESULTADO AJUSTADO DO EXERCÍCIO (17=11+12+13-14+15+16)	1.400.024,69	1.177.130,16	450.608,45	-277.176,67	388.120,13	-1.014.757,68
18 - Resultado Financeiro do Exercício Anterior	2.032.270,54	2.032.270,54	2.032.270,54	2.032.270,54	2.032.270,54	2.032.270,54
19 - Total do Ativo Realizável(Saldo Exerc. Anterior)	1.215.266,24	1.213.012,60	1.294.741,75	1.309.947,28	1.290.610,81	1.298.770,00
20 - RESULTADO FINANCEIRO ACUMULADO DO EXERCÍCIO (20=17+18-19)	2.217.028,99	1.996.388,10	1.188.137,24	445.146,59	1.129.779,86	-281.257,14
21 - Percentual do Resultado sobre a Receita (21=(20/03)*100)	39,16	20,19	8,70	2,57	5,06	-1,09

ESPECIFICAÇÃO (PARTE 2)	JULHO	AGOSTO	SETEMBRO	OUTUBRO	NOVEMBRO	DEZEMBRO
01 - Receitas Correntes	30.336.649,44	34.072.256,85	37.953.298,09	41.713.431,33	45.343.486,91	51.077.015,01
02 - Receitas de Capital	0,00	0,00	0,00	0,00	0,00	0,00
03 - TOTAL DAS RECEITAS (3=1+2)	30.336.649,44	34.072.256,85	37.953.298,09	41.713.431,33	45.343.486,91	51.077.015,01
04 - Despesas Correntes	27.922.815,48	31.873.776,37	35.609.874,83	39.098.384,14	43.020.471,28	47.909.730,39
05 - Despesas de Capital	1.277.320,51	1.383.774,35	1.513.059,49	1.720.202,36	1.740.770,67	2.052.723,45
06 - TOTAL DAS DESPESAS (6=4+5)	29.200.135,99	33.257.550,72	37.122.934,32	40.818.586,50	44.761.241,95	49.962.453,84
07 - RESULTADO ORÇAMENTÁRIO DO PERÍODO (7=3-6)	1.136.513,45	814.706,13	830.363,77	894.844,83	582.244,96	1.114.561,17
08 - Interferências Financeiras Recebidas	0,00	0,00	0,00	0,00	0,00	1.750.292,86
09 - Interferências Financeiras Concedidas	1.863.750,00	2.130.000,00	2.396.250,00	2.662.500,00	2.928.750,00	3.195.000,00





# TRIBUNAL DE CONTAS DO ESTADO DO PARANÁ

## Coordenadoria de Gestão Municipal - CGM

10 - RESULTADO DAS INTERFERÊNCIAS FINANCEIRAS (10=8-9)	-1.863.750,00	-2.130.000,00	-2.396.250,00	-2.662.500,00	-2.928.750,00	-1.444.707,14
11 - RESULTADO DA EXECUÇÃO ORÇAMENTÁRIA DO EXERCÍCIO (11=7+10)	-727.236,55	-1.315.293,87	-1.565.886,23	-1.767.655,17	-2.346.505,04	-330.145,97
12 - Cancelamento de RAP Não Processados	32,40	32,40	32,40	32,40	32,40	17.846,75
13 - Inscrição/Baixa de Realizável por Cisão, Fusão ou Extinção	0,00	0,00	0,00	0,00	0,00	0,00
14 - Despesas Não Empenhadas	0,00	0,00	0,00	0,00	0,00	0,00
15 - Estornos de Despesas Não Empenhadas	0,00	0,00	0,00	0,00	0,00	0,00
16 - Apropriação de Despesas Não Empenhadas	0,00	0,00	0,00	0,00	0,00	0,00
17 - RESULTADO AJUSTADO DO EXERCÍCIO (17=11+12+13-14+15+16)	-727.204,15	-1.315.261,47	-1.565.853,83	-1.767.622,77	-2.346.472,64	-312.299,22
18 - Resultado Financeiro do Exercício Anterior	2.032.270,54	2.032.270,54	2.032.270,54	2.032.270,54	2.032.270,54	2.032.270,54
19 - Total do Ativo Realizável(Saldo Exerc. Anterior)	1.296.979,65	1.296.459,24	1.323.601,34	1.300.446,73	1.312.284,48	1.313.567,06
20 - RESULTADO FINANCEIRO ACUMULADO DO EXERCÍCIO (20=17+18-19)	8.086,74	-579.450,17	-857.184,63	-1.035.798,96	-1.626.486,58	406.404,26
21 - Percentual do Resultado sobre a Receita (21=(20/03)*100)	0,03	-1,70	-2,26	-2,48	-3,59	0,80

### 2.3.3 - RESULTADO ORÇAMENTÁRIO/FINANCEIRO - TODAS AS FONTES

<b>15 - Total do Ativo Realizável</b>	<b>1.076.311,97</b>	<b>2,21</b>	<b>1.128.618,96</b>	<b>1,96</b>	<b>1.199.163,08</b>	<b>2,11</b>	<b>1.313.567,06</b>	<b>2,20</b>
16 - RESULTADO FINANCEIRO ACUMULADO DO EXERCÍCIO (13+14-15)	-55.818,06	-0,11	26.647,74	0,05	3.025.912,90	5,33	3.843.737,18	6,44
ESPECIFICAÇÃO	Exercício 2015	%	Exercício 2016	%	Exercício 2017	%	Exercício 2018	%
1 - Receitas Correntes	43.123.144,56	88,38	50.495.672,08	87,79	54.627.364,17	96,21	56.237.014,78	94,20
2 - Receitas de Capital	5.667.785,72	11,62	7.023.294,00	12,21	2.151.081,86	3,79	3.462.091,92	5,80
3 - Soma da Receita (1+2)	48.790.930,28	100,00	57.518.966,08	100,00	56.778.446,03	100,00	59.699.106,70	100,00
4 - Despesas Correntes	39.247.076,15	80,44	46.015.377,47	80,00	50.358.866,76	88,69	52.471.644,48	87,89
5 - Despesas de Capital	5.515.090,06	11,30	10.343.288,36	17,98	2.510.730,30	4,42	5.150.717,47	8,63
6 - Soma da Despesa (4+5)	44.762.166,21	91,74	56.358.665,83	97,98	52.869.597,06	93,12	57.622.361,95	96,52
7 - RESULTADO ORÇAMENTÁRIO DO EXERCÍCIO (3-6)	4.028.764,07	8,26	1.160.300,25	2,02	3.908.848,97	6,88	2.076.744,75	3,48
8 - Interferências Financeiras	-1.026.784,84	-2,10	-1.044.851,30	-1,82	-1.188.586,59	-2,09	-1.444.707,14	-2,42
9 - RESULTADO DA EXECUÇÃO ORÇAMENTÁRIA DO EXERCÍCIO (7+8)	3.001.979,23	6,15	115.448,95	0,20	2.720.262,38	4,79	632.037,61	1,06
10 - Cancelamento de Restos a Pagar	3.893.045,47	7,98	19.323,84	0,03	349.546,90	0,62	300.190,65	0,50
11 - Inscrição/Baixa de Realizável por Cisão, Fusão ou Extinção	0,00	0,00	0,00	0,00	0,00	0,00	0,00	0,00
12 - Despesas Não Empenhadas	0,00	0,00	0,00	0,00	0,00	0,00	0,00	0,00
13 - RESULTADO AJUSTADO DO EXERCÍCIO (9+10+11+12)	6.895.024,70	14,13	134.772,79	0,23	3.069.809,28	5,41	932.228,26	1,56



# TRIBUNAL DE CONTAS DO ESTADO DO PARANÁ

## Coordenadoria de Gestão Municipal - CGM

14 - Superávit/Déficit do Exercício Anterior	-5.874.530,79	-12,04	1.020.493,91	1,77	1.155.266,70	2,03	4.225.075,98	7,08
--	---------------	--------	--------------	------	--------------	------	--------------	------

Nota 1 – O demonstrativo tem caráter informativo, nos termos da Instrução Normativa nº 147/2019.

Nota 2 – Observa-se que para fins de apuração do "RESULTADO FINANCEIRO ACUMULADO DO EXERCÍCIO (16)" foram excluídos os valores registrados no "ATIVO REALIZÁVEL (15)".

## 2.4 - DEMONSTRATIVO DO SUPERÁVIT/DÉFICIT FINANCEIRO

### 2.4.1 - DEMONSTRATIVO DO SUPERÁVIT/DÉFICIT FINANCEIRO DAS FONTES LIVRES

Período	Ativo Líquido	Passivo Descoberto
Resultado do Exercício de (2015)	0,00	-339.829,63
Resultado do Exercício de (2016)	280.188,10	0,00
Resultado do Exercício de (2017)	833.107,46	0,00
Resultado do Exercício de (2018)	406.404,26	0,00



### 2.4.2 - DEMONSTRATIVO DO SUPERÁVIT/DÉFICIT FINANCEIRO DE TODAS AS FONTES



# TRIBUNAL DE CONTAS DO ESTADO DO PARANÁ

Coordenadoria de Gestão Municipal - CGM

Período	Ativo Líquido	Passivo Descoberto
Resultado do Exercício de (2015)	0,00	-55.818,06
Resultado do Exercício de (2016)	26.647,74	0,00
Resultado do Exercício de (2017)	3.025.912,90	0,00
Resultado do Exercício de (2018)	3.843.737,18	0,00



## 2.5 - BALANÇO FINANCEIRO

MUNICÍPIO DE CAPANEMA  
BALANÇO FINANCEIRO  
12/2018

INGRESSOS			DISPÊNDIOS		
ESPECIFICAÇÃO	Exercício Atual	Exercício Anterior	ESPECIFICAÇÃO	Exercício Atual	Exercício Anterior
<b>Receita Orçamentária (I)</b>	<b>59.699.106,70</b>	<b>56.778.446,03</b>	<b>Despesa Orçamentária (VI)</b>	<b>57.622.361,95</b>	<b>52.869.597,06</b>
Ordinária	39.897.953,43	47.156.831,72	Ordinária	39.104.278,20	39.035.011,54
Vinculada	19.801.153,27	9.621.614,31	Vinculada	18.518.083,75	13.834.585,52
Transferências do FUNDEB	8.551.813,87	7.842.970,70	Transferências do FUNDEB	8.433.498,10	7.738.817,00
Transferências Voluntárias	2.759.549,27	2.100.844,25	Transferências Voluntárias	2.267.126,08	910.144,06
Alienação de Bens	183,97	9.734,31	Alienação de Bens	0,00	4.515,37
Operações de Crédito	0,00	123.563,53	Operações de Crédito	0,00	0,00
Contratos de Rateio de Consórcios Públicos	0,00	0,00	Contratos de Rateio de Consórcios Públicos	0,00	0,00
Regime Próprio de Previdência	0,00	1,34	Regime Próprio de Previdência	0,00	60,50
Transferências de Programas	4.620.454,26	4.164.516,47	Transferências de Programas	5.077.102,84	3.315.781,74
Valores Restituíveis	0,00	0,00	Antecipação da Receita Orçamentária - ARO	0,00	0,00



# TRIBUNAL DE CONTAS DO ESTADO DO PARANÁ

## Coordenadoria de Gestão Municipal - CGM

Transferências Voluntárias – Emendas Individuais (§ 13, art. 166 da CF)	1.242.088,16	0,00	Valores Restituíveis	0,00	0,00
Apoio Financeiro aos Municípios - AFM	110.603,46	0,00	Transferências Voluntárias – Emendas Individuais (§ 13, art. 166 da CF)	315.679,19	0,00
Outras Origens	2.516.460,28	2.236.067,89	Apoio Financeiro aos Municípios - AFM	0,00	0,00
<b>Transferências Financeiras Recebidas (II)</b>	<b>1.750.292,86</b>	<b>1.836.413,41</b>	Outras Origens	2.424.677,54	1.865.266,85
<b>Recebimentos Extraorçamentários (III)</b>	<b>6.021.868,28</b>	<b>5.895.828,38</b>	<b>Transferências Financeiras Concedidas (VII)</b>	<b>3.195.000,00</b>	<b>3.025.000,00</b>
Inscrição de Restos a Pagar Processados	40.772,61	848.018,34	<b>Pagamentos Extraorçamentários (VIII)</b>	<b>6.062.473,98</b>	<b>7.156.760,96</b>
Inscrição de Restos a Pagar Não Processados Realizável - Inscrição	1.315.911,35	355.873,89	Pagamentos de Restos a Pagar Processados	763.476,16	81.395,26
Cisão, Fusão ou Extinção	0,00	0,00	Pagamentos de Restos a Pagar Não Processados Realizável-	633.505,02	2.384.654,31
Valores Restituíveis	4.665.184,32	4.691.936,15	Cancelam./Baixa	0,00	0,00
Antecipação da Receita Orçamentária - ARO	0,00	0,00	Cisão, Fusão, Extin.	4.665.492,80	4.690.711,39
<b>Saldo em Espécie do Exercício Anterior (IV)</b>	<b>7.704.085,01</b>	<b>6.244.755,21</b>	Valores Restituíveis	4.665.492,80	4.690.711,39
Caixa e Equivalentes de Caixa	6.504.921,93	5.116.136,25	Antecipação da Receita Orçamentária - ARO	0,00	0,00
Realizável	1.199.163,08	1.128.618,96	<b>Saldo em Espécie para o Exercício Seguinte (IX)</b>	<b>8.295.516,92</b>	<b>7.704.085,01</b>
<b>TOTAL (V) = (I+II+III+IV)</b>	<b>75.175.352,85</b>	<b>70.755.443,03</b>	Caixa e Equivalentes de Caixa	6.981.949,86	6.504.921,93
			Realizável	1.313.567,06	1.199.163,08
			<b>TOTAL (X) = (VI+VII+VIII+IX)</b>	<b>75.175.352,85</b>	<b>70.755.443,03</b>

Fonte: Sistema de Informações Municipais - Acompanhamento Mensal (SIM-AM), Tribunal de Contas do Estado do Paraná  
Dados processados em: 14/02/2019 21:32 | Relatório emitido em: 12/08/2019 16:14

### 3 - ASPECTOS PATRIMONIAIS

#### 3.1 - BALANÇO PATRIMONIAL

MUNICÍPIO DE CAPANEMA  
BALANÇO PATRIMONIAL  
12/2018

ATIVO			PASSIVO		
ESPECIFICAÇÃO	Exercício Atual	Exercício Anterior	ESPECIFICAÇÃO	Exercício Atual	Exercício Anterior
<b>ATIVO CIRCULANTE</b>	<b>10.934.312,65</b>	<b>9.994.904,96</b>	<b>PASSIVO CIRCULANTE</b>	<b>1.631.257,21</b>	<b>2.436.914,85</b>
Caixa e Equivalentes de Caixa	6.981.949,86	6.504.921,93	Obrigações Trabalhistas, Previdenciárias e Assistenciais a pagar a Curto Prazo	12.321,93	0,00
Créditos a Curto Prazo	2.602.814,25	2.290.819,95	Empréstimos e Financiamentos	305.798,12	276.500,00
Créditos Tributários a Receber	0,00	0,00	Fornecedores e Contas a Pagar	1.308.373,78	2.154.922,99
Clientes	0,00	0,00	Obrigações Fiscais	0,00	0,00
Crédito de Transferências a Receber	0,00	0,00	Obrigações de Repartição a Outros Entes	0,00	0,00
Empréstimos e Financiamentos Concedidos	0,00	0,00	Provisões a Curto Prazo	0,00	0,00
Dívida Ativa Tributária	2.432.822,75	2.135.722,00	Demais Obrigações a Curto Prazo	4.763,38	5.491,86



# TRIBUNAL DE CONTAS DO ESTADO DO PARANÁ

## Coordenadoria de Gestão Municipal - CGM

Dívida Ativa Não Tributária	169.991,50	155.097,95	<b>PASSIVO NÃO-CIRCULANTE</b>	<b>965.604,01</b>	<b>1.276.604,01</b>
(-) Ajuste de Perdas de Créditos a Curto Prazo	0,00	0,00	Obrigações Trabalhistas, Previdenciárias e Assistenciais a pagar a Longo Prazo	0,00	0,00
Demais Créditos e Valores a Curto Prazo	1.349.548,54	1.199.163,08	Empréstimos e Financiamentos a Longo Prazo	965.604,01	1.276.604,01
Investimentos e Aplicações Temporárias a Curto Prazo	0,00	0,00	Fornecedores a Longo Prazo	0,00	0,00
Estoques	0,00	0,00	Obrigações Fiscais a Longo Prazo	0,00	0,00
Ativo não Circulante Mantido para Venda	0,00	0,00	Provisões a Longo Prazo	0,00	0,00
VPD Pagas Antecipadamente	0,00	0,00	Demais Obrigações a Longo Prazo	0,00	0,00
<b>ATIVO NÃO-CIRCULANTE</b>	<b>63.616.095,49</b>	<b>59.894.454,30</b>	Resultado Diferido	0,00	0,00
<u>Ativo Realizável a Longo Prazo</u>	0,00	0,00	<b>TOTAL DO PASSIVO</b>	<b>2.596.861,22</b>	<b>3.713.518,86</b>
Créditos a Longo Prazo	0,00	0,00	<b>PATRIMÔNIO LÍQUIDO</b>		
Créditos Tributários a Receber a Longo Prazo	0,00	0,00	<b>ESPECIFICAÇÃO</b>	<b>Exercício Atual</b>	<b>Exercício Anterior</b>
Clientes a Longo Prazo	0,00	0,00	Patrimônio Social/Capital Social	0,00	0,00
Empréstimos e Financiamentos Concedidos a Longo Prazo	0,00	0,00	Adiantamento para Futuro Aumento de Capital	0,00	0,00
Dívida Ativa Tributária a Longo Prazo	0,00	0,00	Reservas de Capital	0,00	0,00
Dívida Ativa Não Tributária a Longo Prazo	0,00	0,00	Ajustes de Avaliação Patrimonial	0,00	0,00
(-) Ajuste de Perdas de Créditos a Longo Prazo	0,00	0,00	Reservas de Lucros	0,00	0,00
Demais Créditos e Valores a Longo Prazo	0,00	0,00	Demais Reservas	0,00	0,00
Investimentos e Aplicações Temporárias a Longo Prazo	0,00	0,00	Resultados Acumulados	71.953.546,92	66.175.840,40
Estoques a Longo Prazo	0,00	0,00	Resultado do Exercício	5.777.706,52	7.066.148,32
VPD Pagas Antecipadamente a Longo Prazo	0,00	0,00	Resultado de Exercícios Anteriores	66.175.840,40	59.109.692,08
<u>Investimentos</u>	0,00	0,00	Ajustes de Exercícios Anteriores	0,00	0,00
Participações Permanentes	0,00	0,00	Outros Resultados	0,00	0,00
Participações Avaliadas pelo Método de Equivalência Patrimonial	0,00	0,00	Ações/Cotas em Tesouraria	0,00	0,00
Participações Avaliadas pelo Método de Custo	0,00	0,00	<b>TOTAL DO PATRIMÔNIO LÍQUIDO</b>	<b>71.953.546,92</b>	<b>66.175.840,40</b>
Propriedades para Investimento	0,00	0,00	<b>TOTAL DO PASSIVO E PATRIMÔNIO LÍQUIDO</b>	<b>74.550.408,14</b>	<b>69.889.359,26</b>
Demais Investimentos Permanentes	0,00	0,00			
<u>Imobilizado</u>	63.616.095,49	59.894.454,30			
Bens Móveis	19.764.831,39	18.041.985,53			
Bens Imóveis	43.851.264,10	41.852.468,77			
<u>Intangível</u>	0,00	0,00			
Softwares	0,00	0,00			
Marcas, Direitos e Patentes Industriais	0,00	0,00			



# TRIBUNAL DE CONTAS DO ESTADO DO PARANÁ

## Coordenadoria de Gestão Municipal - CGM

Direito de Uso De Imóveis	0,00	0,00
Diferido	0,00	0,00
<b>TOTAL DO ATIVO</b>	<b>74.550.408,14</b>	<b>69.889.359,26</b>

ATIVO FINANCEIRO	8.295.516,92	7.704.085,01	PASSIVO FINANCEIRO	3.138.212,68	3.479.009,03
ATIVO PERMANENTE	66.254.891,22	62.185.274,25	PASSIVO PERMANENTE	1.271.402,13	1.553.104,01
<b>SALDO PATRIMONIAL</b>				<b>70.140.793,33</b>	<b>64.857.246,22</b>

ESPECIFICAÇÃO	Exercício Atual	Exercício Anterior	ESPECIFICAÇÃO	Exercício Atual	Exercício Anterior
<b>Saldos dos Atos Potenciais Ativos</b>			<b>Saldos dos Atos Potenciais Passivos</b>		
Garantias e Contragarantias Recebidas a Executar	0,00	0,00	Garantias e Contragarantias Concedidas a Executar	0,00	0,00
Direitos Conveniados e Outros Instrumentos Congêneros a Receber	0,00	0,00	Obrigações Conveniadas e Outros Instrumentos Congêneros a Liberar	0,00	0,00
Direitos Contratuais a Executar	0,00	0,00	Obrigações Contratuais a Executar	0,00	0,00
Outros Atos Potenciais Ativos a Executar	0,00	0,00	Outros Atos Potenciais Passivos a Executar	0,00	0,00
<b>TOTAL</b>	<b>0,00</b>	<b>0,00</b>	<b>TOTAL</b>	<b>0,00</b>	<b>0,00</b>

Fonte: Sistema de Informações Municipais - Acompanhamento Mensal (SIM-AM), Tribunal de Contas do Estado do Paraná  
Dados processados em: 14/02/2019 21:37 | Relatório emitido em: 12/08/2019 16:14

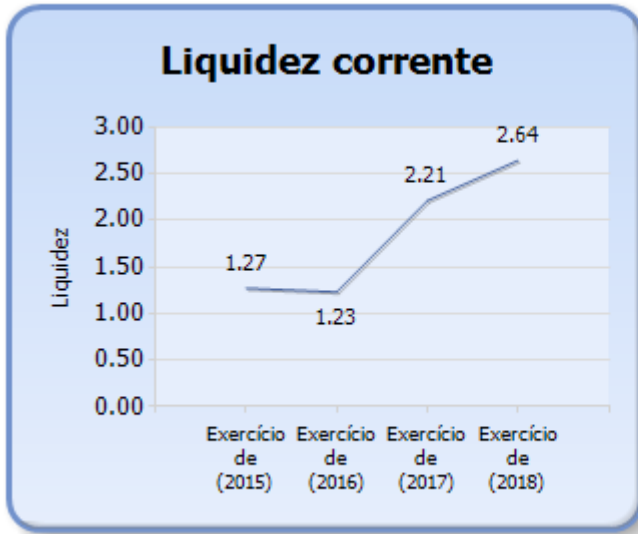
### 3.2 - EVOLUÇÃO DAS DISPONIBILIDADES LÍQUIDAS (TODAS AS FONTES)

Período	Ativo Financeiro	Passivo Financeiro	Disponível	Liquidez Corrente
Exercício de (2015)	4.759.425,48	3.738.931,57	1.020.493,91	1,27
Exercício de (2016)	6.244.755,21	5.089.488,51	1.155.266,70	1,23
Exercício de (2017)	7.704.085,01	3.479.009,03	4.225.075,98	2,21
Exercício de (2018)	8.295.516,92	3.138.212,68	5.157.304,24	2,64



# TRIBUNAL DE CONTAS DO ESTADO DO PARANÁ

Coordenadoria de Gestão Municipal - CGM



## 3.3 - VARIAÇÕES PATRIMONIAIS

MUNICÍPIO DE CAPANEMA  
DEMONSTRAÇÃO DAS VARIAÇÕES PATRIMONIAIS  
12/2018

VARIAÇÕES PATRIMONIAIS QUANTITATIVAS		
	Exercício Atual	Exercício Anterior
<b>VARIAÇÕES PATRIMONIAIS AUMENTATIVAS</b>	<b>61.846.113,04</b>	<b>60.794.332,56</b>
<b>Impostos, Taxas e Contribuições de Melhoria</b>	<b>9.764.993,53</b>	<b>12.861.862,14</b>
Impostos	8.136.541,22	10.626.544,25
Taxas	1.628.452,31	2.150.598,71
Contribuições de Melhoria	0,00	84.719,18
<b>Contribuições</b>	<b>1.396.509,02</b>	<b>1.407.082,39</b>
Contribuições Sociais	0,00	0,00
Contribuições de Intervenção do Domínio Econômico	0,00	0,00
Contribuição de Iluminação Pública	1.396.509,02	1.407.082,39
Contribuições de Interesse das Categorias Profissionais	0,00	0,00
<b>Exploração e Venda de Bens, Serviços e Direitos</b>	<b>0,00</b>	<b>0,00</b>
Venda de Mercadorias	0,00	0,00
Venda de Produtos	0,00	0,00
Exploração de Bens e Direitos e Prestação de Serviços	0,00	0,00
<b>Variações Patrimoniais Aumentativas Financeiras</b>	<b>1.007.249,25</b>	<b>668.601,96</b>
Juros e Encargos de Empréstimos e Financiamentos Concedidos	0,00	0,00
Juros e Encargos de Mora	49.709,63	53.597,04
Variações Monetárias e Cambiais	0,00	0,00
Descontos Financeiros Obtidos	0,00	0,00
Remuneração de Depósitos Bancários e Aplicações Financeiras	173.201,64	542.188,18
Outras Variações Patrimoniais Aumentativas – Financeiras	784.337,98	72.816,74
<b>Transferências e Delegações Recebidas</b>	<b>49.562.657,83</b>	<b>45.624.367,58</b>
Transferências Intragovernamentais	1.750.292,86	1.836.413,41
Transferências Intergovernamentais	47.557.614,92	43.786.985,73
Transferências das Instituições Privadas	254.750,05	300,00



# TRIBUNAL DE CONTAS DO ESTADO DO PARANÁ

## Coordenadoria de Gestão Municipal - CGM

Transferências das Instituições Multigovernamentais	0,00	0,00
Transferências de Consórcios Públicos	0,00	0,00
Transferências do Exterior	0,00	0,00
Delegações Recebidas	0,00	0,00
Transferências de Pessoas Físicas	0,00	668,44
Outras Transferências e Delegações Recebidas	0,00	0,00
<b>Valorização e Ganhos com Ativos</b>	<b>0,00</b>	<b>9.421,71</b>
Reavaliação de Ativos	0,00	0,00
Ganhos com Alienação	0,00	9.421,71
Ganhos com Incorporação de Ativos	0,00	0,00
Desincorporação de Passivos	0,00	0,00
Reversão de Redução ao Valor Recuperável	0,00	0,00
<b>Outras Variações Patrimoniais Aumentativas</b>	<b>114.703,41</b>	<b>222.996,78</b>
Varição Patrimonial Aumentativa a Classificar	0,00	8.929,66
Resultado Positivo de Participações	0,00	0,00
Reversão de Provisões e Ajustes de Perdas	0,00	0,00
Diversas Variações Patrimoniais Aumentativas	114.703,41	214.067,12

	Exercício Atual	Exercício Anterior
<b>VARIAÇÕES PATRIMONIAIS DIMINUTIVAS</b>	<b>56.068.406,52</b>	<b>53.728.184,24</b>
<b>Pessoal e Encargos</b>	<b>28.067.901,88</b>	<b>28.296.469,32</b>
Remuneração a Pessoal	20.029.249,75	20.347.013,47
Encargos Patronais	5.045.421,65	5.036.332,24
Benefícios a Pessoal	0,00	0,00
Custo de Pessoal e Encargos	0,00	0,00
Outras Variações Patrimoniais Diminutivas - Pessoal e Encargos	2.993.230,48	2.913.123,61
<b>Benefícios Previdenciários</b>	<b>0,00</b>	<b>0,00</b>
Aposentadorias e Reformas	0,00	0,00
Pensões	0,00	0,00
Outros Benefícios Previdenciários	0,00	0,00
<b>Benefícios Assistenciais</b>	<b>0,00</b>	<b>0,00</b>
Benefícios de Prestação Continuada	0,00	0,00
Benefícios Eventuais	0,00	0,00
Políticas Públicas de Transferência de Renda	0,00	0,00
Outros Benefícios Assistenciais	0,00	0,00
<b>Uso de Bens, Serviços e Consumo de Capital Fixo</b>	<b>21.365.390,70</b>	<b>19.993.307,47</b>
Uso de material de consumo	7.126.015,77	7.078.118,02
Serviços	14.239.374,93	12.915.189,45
Depreciação, Amortização e Exaustão	0,00	0,00
Custo de Materiais, Serviços e Consumo de Capital Fixo	0,00	0,00
<b>Variações Patrimoniais Diminutivas Financeiras</b>	<b>101.880,61</b>	<b>189.070,50</b>
Juros e Encargos de Empréstimos e Financiamentos Obtidos	101.880,61	131.759,56
Juros e Encargos de Mora	0,00	0,00
Variações Monetárias e Cambiais	0,00	0,00
Descontos Financeiros Concedidos	0,00	0,00
Outras Variações Patrimoniais Diminutivas Financeiras	0,00	57.310,94
<b>Transferências e Delegações Concedidas</b>	<b>4.995.144,79</b>	<b>4.186.037,43</b>
Transferências Intragovernamentais	3.195.000,00	3.025.000,00
Transferências Intergovernamentais	0,00	0,00
Transferências a Instituições Privadas	350.542,87	175.000,00
Transferências a Instituições Multigovernamentais	0,00	0,00
Transferências a Consórcios Públicos	1.449.601,92	986.037,43
Transferências ao Exterior	0,00	0,00





# TRIBUNAL DE CONTAS DO ESTADO DO PARANÁ

## Coordenadoria de Gestão Municipal - CGM

Execução Orçamentária Delegada	0,00	0,00
Outras Transferências e Delegações Concedidas	0,00	0,00
<b>Desvalorização e Perda de Ativos</b>	<b>173.282,28</b>	<b>276.613,47</b>
Redução a Valor Recuperável e Ajuste para Perdas	0,00	0,00
Perdas com Alienação	0,00	0,00
Perdas Involuntárias	173.282,28	276.613,47
Incorporação de Passivos	0,00	0,00
Desincorporação de Ativos	0,00	0,00
<b>Tributárias</b>	<b>590.152,19</b>	<b>484.185,23</b>
Impostos, Taxas e Contribuições de Melhoria	0,00	0,00
Contribuições	590.152,19	484.185,23
Custo com Tributos	0,00	0,00

	Exercício Atual	Exercício Anterior
<b>Custo das Mercadorias e dos Produtos Vendidos, e dos Serviços Prestados</b>	<b>0,00</b>	<b>0,00</b>
Custo das Mercadorias Vendidas	0,00	0,00
Custo dos Produtos Vendidos	0,00	0,00
Custo dos Serviços Prestados	0,00	0,00
<b>Outras Variações Patrimoniais Diminutivas</b>	<b>774.654,07</b>	<b>302.500,82</b>
Premiações	42.226,15	21.282,92
Resultado Negativo de Participações	0,00	0,00
Incentivos	0,00	0,00
Subvenções Econômicas	0,00	0,00
Participações e Contribuições	0,00	0,00
VPD de Constituição de Provisões	0,00	0,00
Custo de Outras VPD	0,00	0,00
Diversas Variações Patrimoniais Diminutivas	732.427,92	281.217,90
<b>RESULTADO PATRIMONIAL DO PERÍODO</b>	<b>5.777.706,52</b>	<b>7.066.148,32</b>

<b>VARIAÇÕES PATRIMONIAIS QUALITATIVAS (decorrentes da execução orçamentária)</b>		
	Exercício Atual	Exercício Anterior
Incorporação de Ativos	3.894.923,47	4.329.589,20
Desincorporação de Passivos	281.701,88	168.234,21
Incorporação de Passivos	0,00	123.563,53
Desincorporação de Ativos	262.669,72	153.537,04

Fonte: Sistema de Informações Municipais - Acompanhamento Mensal (SIM-AM), Tribunal de Contas do Estado do Paraná. Dados processados em: 14/02/2019 21:37 | Relatório emitido em: 12/08/2019 16:14

#### 4 - ASPECTOS FISCAIS - LEI DE RESPONSABILIDADE FISCAL

DESCRIÇÃO DOS ITENS DE ANÁLISE	ABRANGÊNCIA
Limite de despesas com pessoal – não retorno ao limite no prazo legal.	Executivo e Legislativo
Limite de despesas com pessoal – não redução de 1/3 no prazo legal.	Executivo e Legislativo
Realização da Audiência Pública para Avaliação das Metas Fiscais – ausência de comprovação da realização.	Executivo
Realização da Audiência Pública para Avaliação das Metas Fiscais – atraso na realização.	Executivo
Limite da Dívida Consolidada – não redução de 25% no prazo legal.	Executivo



# TRIBUNAL DE CONTAS DO ESTADO DO PARANÁ

## Coordenadoria de Gestão Municipal - CGM

Limite da Dívida Consolidada – não retorno ao limite no prazo legal.	Executivo
Publicação do Relatório Resumido da Execução Orçamentária – RREO – ausência de comprovação da publicação.	Executivo
Publicação do Relatório Resumido da Execução Orçamentária – RREO – atraso na publicação.	Executivo
Publicação do Relatório de Gestão Fiscal – RGF – ausência de comprovação da publicação.	Executivo e Legislativo
Publicação do Relatório de Gestão Fiscal – RGF – atraso na publicação.	Executivo e Legislativo

### 4.1 - ALERTAS EMITIDOS REFERENTES ÀS ANÁLISES DO EXERCÍCIO DE 2018

BIMESTRE	TIPO DE ALERTA
3	Limite de 95% da Despesa com Pessoal
6	Limite de 95% da Despesa com Pessoal

### 4.2 - DESPESAS COM PESSOAL

MÊS E ANO BASE	RECEITA CORRENTE LÍQUIDA	DESPESA COM PESSOAL	% GASTO	SITUAÇÃO
6/2016	45.602.709,58	22.620.734,72	49,60	Alerta 90
12/2016	50.494.556,39	23.686.181,90	46,91	Normal
6/2017	53.258.390,58	25.906.860,22	48,64	Alerta 90
12/2017	53.943.994,83	28.443.205,54	52,73	Alerta 95
6/2018	54.332.355,70	28.570.315,10	52,58	Alerta 95
12/2018	55.257.633,78	28.498.255,02	51,57	Alerta 95

Nota - A Receita Corrente Líquida para fins de cálculo da despesa com pessoal deduz os valores decorrentes das Emendas Parlamentares, conforme Emenda Constitucional nº 86/2015.

### 4.3 - DÍVIDA CONSOLIDADA

MÊS E ANO BASE	RECEITA CORRENTE LÍQUIDA	DÍVIDA CONSOLIDADA LÍQUIDA	% DA DCL	SITUAÇÃO
06/2017	53.258.390,58	0,00	0,00	Normal
12/2017	54.627.362,83	0,00	0,00	Normal
06/2018	55.995.104,70	-4.397.915,67	-7,85	Normal
12/2018	56.237.014,78	-4.635.088,64	-8,24	Normal

Nota - Caso a Dívida Consolidada Líquida apresente valor negativo, representa que as disponibilidades líquidas são superiores e suficientes para pagamento de sua dívida consolidada.



# TRIBUNAL DE CONTAS DO ESTADO DO PARANÁ

Coordenadoria de Gestão Municipal - CGM

## 5 - GASTOS COM MANUTENÇÃO E DESENVOLVIMENTO DO ENSINO

### 5.1 - DEMONSTRATIVO OBTIDO DO SISTEMA SIM-AM ENCAMINHADO PELO MUNICÍPIO

MUNICÍPIO DE CAPANEMA  
RELATÓRIO RESUMIDO DA EXECUÇÃO ORÇAMENTÁRIA - CONSOLIDADO  
ORÇAMENTOS FISCAL E DA SEGURIDADE SOCIAL  
DEMONSTRATIVO DAS RECEITAS E DESPESAS COM MANUTENÇÃO E DESENVOLVIMENTO DO ENSINO -  
MDE  
01/2018 A 12/2018

R\$ 1,00

RECEITAS DO ENSINO				
RECEITA RESULTANTE DOS IMPOSTOS (caput do art. 212 da Constituição)	PREVISÃO INICIAL	PREVISÃO ATUALIZADA (a)	RECEITAS REALIZADAS	
			Até o Bimestre (b)	% (c) = (b/a)x100
1- RECEITA DE IMPOSTOS	10.352.100,00	10.542.100,00	7.945.315,37	75,37%
1.1- Receita Resultante do Imposto sobre a Propriedade Predial e Territorial Urbana - IPTU	1.188.000,00	1.228.000,00	1.191.090,69	96,99%
1.1.1- IPTU	1.100.000,00	1.100.000,00	1.015.702,03	92,34%
1.1.2 - Multas, Juros de Mora, Dívida Ativa e Outros Encargos do IPTU	88.000,00	128.000,00	175.388,66	137,02%
1.2- Receita Resultante do Imposto sobre Transmissão Inter Vivos - ITBI	921.000,00	1.071.000,00	1.095.273,31	102,27%
1.2.1- ITBI	920.000,00	1.070.000,00	1.092.111,18	102,07%
1.2.2 - Multas, Juros de Mora, Dívida Ativa e Outros Encargos do ITBI	1.000,00	1.000,00	3.162,13	316,21%
1.3- Receita Resultante do Imposto sobre Serviços de Qualquer Natureza - ISS	7.259.000,00	7.259.000,00	4.745.330,20	65,37%
1.3.1- ISS	7.200.000,00	7.200.000,00	4.654.272,48	64,64%
1.3.2 - Multas, Juros de Mora, Dívida Ativa e Outros Encargos do ISS	59.000,00	59.000,00	91.057,72	154,34%
1.4- Receita Resultante do Imposto de Renda Retido na Fonte - IRRF	984.100,00	984.100,00	913.621,17	92,84%
1.4.1- IRRF	984.100,00	984.100,00	913.621,17	92,84%
1.5- Receita Resultante do Imposto Territorial Rural - ITR (CF, art. 153, §4º, inciso III)	0,00	0,00	0,00	0,00%
1.5.1- ITR	0,00	0,00	0,00	0,00%
1.5.2 - Multas, Juros de Mora, Dívida Ativa e Outros Encargos do ITR	0,00	0,00	0,00	0,00%
2- RECEITA DE TRANSFERÊNCIAS CONSTITUCIONAIS E LEGAIS	38.567.000,00	38.920.100,00	36.551.617,08	93,91%
2.1- Cota-Parte FPM	19.000.000,00	19.198.100,00	18.504.642,95	96,39%
2.1.1- Parcela referente à CF, art. 159, I, alínea b	17.500.000,00	17.662.100,00	17.011.908,93	96,32%
2.1.2- Parcela referente à CF, art. 159, I, alínea d e alínea e	1.500.000,00	1.536.000,00	1.492.734,02	97,18%
2.2- Cota-Parte ICMS	17.000.000,00	17.000.000,00	15.323.092,57	90,14%
2.3- ICMS-Desoneração - L.C. nº87/1996	110.000,00	110.000,00	97.864,80	88,97%
2.4- Cota-Parte IPI-Exportação	225.000,00	225.000,00	265.696,91	118,09%
2.5- Cota-Parte ITR	32.000,00	32.000,00	28.618,34	89,43%
2.6- Cota-Parte IPVA	2.200.000,00	2.355.000,00	2.331.701,51	99,01%



# TRIBUNAL DE CONTAS DO ESTADO DO PARANÁ

## Coordenadoria de Gestão Municipal - CGM

2.7- Cota-Parte IOF-Ouro	0,00	0,00	0,00	0,00%
3- TOTAL DA RECEITA DE IMPOSTOS (1 + 2)	48.919.100,00	49.462.200,00	44.496.932,45	89,96%

RECEITAS ADICIONAIS PARA FINANCIAMENTO DO ENSINO	PREVISÃO INICIAL	PREVISÃO ATUALIZADA (a)	RECEITAS REALIZADAS	
			Até o Bimestre (b)	% (c) = (b/a)x100
4- RECEITA DA APLICAÇÃO FINANCEIRA DE OUTROS RECURSOS DE IMPOSTOS VINCULADOS AO ENSINO	50.000,00	50.000,00	1.422,89	2,85%
5- RECEITA DE TRANSFERÊNCIAS DO FNDE	1.360.000,00	1.415.000,00	1.461.000,10	103,25%
5.1- Transferências do Salário-Educação	710.000,00	710.000,00	730.718,76	102,92%
5.2- Outras Transferências do FNDE	650.000,00	705.000,00	724.351,38	102,74%
5.3- Aplicação Financeira dos Recursos do FNDE	0,00	0,00	5.929,96	0,00%
6- RECEITA DE TRANSFERÊNCIAS DE CONVÊNIOS	0,00	231.311,72	83.000,93	35,88%
6.1- Transferências de Convênios	0,00	229.880,00	79.880,00	34,75%
6.2- Aplicação Financeira dos Recursos de Convênios	0,00	1.431,72	3.120,93	217,98%
7- RECEITA DE OPERAÇÕES DE CRÉDITO	0,00	0,00	0,00	0,00%
8- OUTRAS RECEITAS PARA FINANCIAMENTO DO ENSINO	0,00	0,00	0,00	0,00%
9- TOTAL DAS RECEITAS ADICIONAIS PARA FINANCIAMENTO DO ENSINO (4 + 5 + 6 + 7 + 8)	1.410.000,00	1.696.311,72	1.545.423,92	91,10%

FUNDEB				
RECEITAS DO FUNDEB	PREVISÃO INICIAL	PREVISÃO ATUALIZADA (a)	RECEITAS REALIZADAS	
			Até o Bimestre (b)	% (c) = (b/a)x100
10- RECEITAS DESTINADAS AO FUNDEB	7.413.400,00	7.413.400,00	7.011.776,33	94,58%
10.1- Cota-Parte FPM Destinada ao FUNDEB - (20% de 2.1.1)	3.500.000,00	3.500.000,00	3.402.381,51	97,21%
10.2- Cota-Parte ICMS Destinada ao FUNDEB - (20% de 2.2)	3.400.000,00	3.400.000,00	3.064.618,29	90,14%
10.3- ICMS-Desoneração Destinada ao FUNDEB - (20% de 2.3)	22.000,00	22.000,00	19.572,96	88,97%
10.4- Cota-Parte IPI-Exportação Destinada ao FUNDEB - (20% de 2.4)	45.000,00	45.000,00	53.139,47	118,09%
10.5- Cota-Parte ITR ou ITR Arrecadados Destinados ao FUNDEB - (20% de (1.5 + 2.5))	6.400,00	6.400,00	5.723,56	89,43%
10.6- Cota-Parte IPVA Destinada ao FUNDEB - (20% de 2.6)	440.000,00	440.000,00	466.340,54	105,99%
11- RECEITAS RECEBIDAS DO FUNDEB	9.200.000,00	9.200.000,00	8.551.813,87	92,95%
11.1- Transferências de Recursos do FUNDEB	9.200.000,00	9.200.000,00	8.538.761,52	92,81%
11.2- Complementação da União ao FUNDEB	0,00	0,00	0,00	0,00%
11.3- Receita de Aplicação Financeira dos Recursos do FUNDEB	0,00	0,00	13.052,35	0,00%
12- RESULTADO LÍQUIDO DAS TRANSFERÊNCIAS DO FUNDEB (11.1 - 10)	1.786.600,00	1.786.600,00	1.526.985,19	85,47%
[SE RESULTADO LÍQUIDO DA TRANSFERÊNCIA (12) > 0] = ACRÉSCIMO RESULTANTE DAS TRANSFERÊNCIAS DO FUNDEB	1.786.600,00	1.786.600,00	1.526.985,19	85,47%
[SE RESULTADO LÍQUIDO DA TRANSFERÊNCIA (12) < 0] = DECRÉSCIMO	0,00	0,00	0,00	0,00%



# TRIBUNAL DE CONTAS DO ESTADO DO PARANÁ

## Coordenadoria de Gestão Municipal - CGM

RESULTANTE DAS TRANSFERÊNCIAS DO FUNDEB				
---	--	--	--	--

DESPESAS DO FUNDEB ds Sumario Item	DOTAÇÃO INICIAL	DOTAÇÃO ATUALIZADA (d)	DESPESAS EMPENHADA		DESPESAS LIQUIDADAS		INSCRITAS EM RESTOS A PAGAR NÃO PROCESSADOS (i)
			Até o Bimestre (e)	% (f) = (e/d)x100	Até o Bimestre (g)	% (h) = (g/d)x100	
13- PAGAMENTO DOS PROFISSIONAIS DO MAGISTÉRIO	8.450.000,00	8.673.370,85	7.894.582,38	91,02%	7.894.582,38	91,02%	0,00
13.1- Com Educação Infantil	2.090.000,00	2.777.000,00	2.776.435,74	99,98%	2.776.435,74	99,98%	0,00
13.2- Com Ensino Fundamental	6.360.000,00	5.896.370,85	5.118.146,64	86,80%	5.118.146,64	86,80%	0,00
14- OUTRAS DESPESAS	750.000,00	644.000,00	538.915,72	83,68%	538.915,72	83,68%	0,00
14.1- Com Educação Infantil	10.000,00	10.000,00	9.834,00	98,34%	9.834,00	98,34%	0,00
14.2- Com Ensino Fundamental	740.000,00	634.000,00	529.081,72	83,45%	529.081,72	83,45%	0,00
15- TOTAL DAS DESPESAS DO FUNDEB (13 + 14)	9.200.000,00	9.317.370,85	8.433.498,10	90,51%	8.433.498,10	90,51%	0,00

DEDUÇÕES PARA FINS DE LIMITE DO FUNDEB	VALOR
16- RESTOS A PAGAR INSCRITOS NO EXERCÍCIO SEM DISPONIBILIDADE FINANCEIRA DE RECURSOS DO FUNDEB	0,00
16.1 - FUNDEB 60%	0,00
16.2 - FUNDEB 40%	0,00
17- DESPESAS CUSTEADAS COM O SUPERÁVIT FINANCEIRO, DO EXERCÍCIO ANTERIOR, DO FUNDEB	117.370,85
17.1 - FUNDEB 60%	117.370,85
17.2 - FUNDEB 40%	0,00
18- TOTAL DAS DEDUÇÕES CONSIDERADAS PARA FINS DE LIMITE DO FUNDEB (16 + 17)	117.370,85

INDICADORES DO FUNDEB	VALOR
19 - TOTAL DAS DESPESAS DO FUNDEB PARA FINS DE LIMITE (15 - 18)	8.316.127,25
19.1 - Mínimo de 60% do FUNDEB na Remuneração do Magistério1 (13 - (16.1 + 17.1)) / (11) x 100) %	90,94
19.2 - Máximo de 40% em Despesa com MDE, que não Remuneração do Magistério (14 - (16.2 + 17.2)) / (11) x 100) %	6,30
19.3 - Máximo de 5% não Aplicado no Exercício (100 - (19.1 +19.2)) %	2,76

CONTROLE DA UTILIZAÇÃO DE RECURSOS NO EXERCÍCIO SUBSEQUENTE	VALOR
20 - RECURSOS RECEBIDOS DO FUNDEB EM <EXERCÍCIO ANTERIOR> QUE NÃO FORAM UTILIZADOS	117.370,85
21 - DESPESAS CUSTEADAS COM O SALDO DO ITEM 20 ATÉ O 1º TRIMESTRE DE <EXERCÍCIO>	117.370,85

DESPESAS COM AÇÕES TÍPICAS DE MDE ds Sumario Item	DOTAÇÃO INICIAL	DOTAÇÃO ATUALIZADA (d)	DESPESAS EMPENHADA		DESPESAS LIQUIDADAS		INSCRITAS EM RESTOS A PAGAR NÃO PROCESSADOS (i)
			Até o Bimestre (e)	% (f) = (e/d)x100	Até o Bimestre (g)	% (h) = (g/d)x100	
22- EDUCAÇÃO INFANTIL	5.617.500,00	6.842.482,42	5.750.148,84	84,04%	5.748.908,69	84,04%	1.240,15



# TRIBUNAL DE CONTAS DO ESTADO DO PARANÁ

## Coordenadoria de Gestão Municipal - CGM

22.1- Despesas Custeadas com Recursos do FUNDEB	2.100.000,00	2.787.000,00	2.786.269,74	99,97%	2.786.269,74	99,97%	0,00
22.2- Despesas Custeadas com Outros Recursos de Impostos	3.517.500,00	4.055.482,42	2.963.879,10	73,08%	2.962.638,95	73,08%	1.240,15
23- ENSINO FUNDAMENTAL	11.300.875,00	11.784.783,57	9.847.466,36	83,56%	9.841.228,27	83,56%	6.238,09
23.1- Despesas Custeadas com Recursos do FUNDEB	7.100.000,00	6.530.370,85	5.647.228,36	86,48%	5.647.228,36	86,48%	0,00
23.2- Despesas Custeadas com Outros Recursos de Impostos	4.200.875,00	5.254.412,72	4.797.065,36	91,30%	4.789.587,12	91,30%	7.478,24
23.9- (-) Dedução de Despesas indevidamente contabilizadas	0,00	0,00	- 596.827,36	0,00%	- 595.587,21	0,00%	- 1.240,15
24- ENSINO MÉDIO	50.000,00	0,00	0,00	0,00%	0,00	0,00%	0,00
25- ENSINO SUPERIOR	165.000,00	151.900,00	147.427,00	97,06%	146.227,00	97,06%	1.200,00
26- ENSINO PROFISSIONAL NÃO INTEGRADO AO ENSINO REGULAR	0,00	0,00	0,00	0,00%	0,00	0,00%	0,00
27- OUTRAS	0,00	0,00	0,00	0,00%	0,00	0,00%	0,00
28- TOTAL DAS DESPESAS COM AÇÕES TÍPICAS DE MDE (22 + 23 + 24 + 25 + 26 + 27)	17.133.375,00	18.779.165,99	15.745.042,20	83,84%	15.736.363,96	83,84%	8.678,24

DEDUÇÕES CONSIDERADAS PARA FINS DE LIMITE CONSTITUCIONAL	VALOR
29- RESULTADO LÍQUIDO DAS TRANSFERÊNCIAS DO FUNDEB = (12)	1.526.985,19
30- DESPESAS CUSTEADAS COM A COMPLEMENTAÇÃO DO FUNDEB NO EXERCÍCIO	0,00
32- DESPESAS CUSTEADAS COM O SUPERÁVIT FINANCEIRO, DO EXERCÍCIO ANTERIOR, DO FUNDEB	117.370,85
33- DESPESAS CUSTEADAS COM O SUPERÁVIT FINANCEIRO, DO EXERCÍCIO ANTERIOR, DE OUTROS RECURSOS DE IMPOSTOS	119.520,14
34- RESTOS A PAGAR INSCRITOS NO EXERCÍCIO SEM DISPONIBILIDADE FINANCEIRA DE RECURSOS DE IMPOSTOS VINCULADOS AO ENSINO	0,00
35- CANCELAMENTO, NO EXERCÍCIO, DE RESTOS A PAGAR INSCRITOS COM DISPONIBILIDADE FINANCEIRA DE RECURSOS DE IMPOSTOS VINCULADOS AO ENSINO = (45 j)	0,00
36- TOTAL DAS DEDUÇÕES CONSIDERADAS PARA FINS DE LIMITE CONSTITUCIONAL (29 + 30 + 32 + 33 + 34 + 35)	1.763.876,18
37- TOTAL DAS DESPESAS PARA FINS DE LIMITE ((22 + 23) - (36))	13.833.739,02
38- PERCENTUAL DE APLICAÇÃO EM MDE SOBRE A RECEITA LÍQUIDA DE IMPOSTOS ((37) / (3) x 100) % - LIMITE CONSTITUCIONAL 25%	31,09

OUTRAS DESPESAS CUSTEADAS COM RECEITAS ADICIONAIS PARA FINANCIAMENTO DO ENSINO do Sumario Item	DOTAÇÃO INICIAL	DOTAÇÃO ATUALIZADA (d)	DESPESAS EMPENHADA		DESPESAS LIQUIDADAS		INSCRITAS EM RESTOS A PAGAR NÃO PROCESSADOS (i)
			Até o Bimestre (e)	% (f) = (e/d)x100	Até o Bimestre (g)	% (h) = ((g+i)/d)x100	
39- DESPESAS CUSTEADAS COM A APLICAÇÃO FINANCEIRA DE OUTROS RECURSOS DE IMPOSTOS VINCULADOS AO ENSINO	0,00	0,00	0,00	0,00%	0,00	0,00%	0,00
40- DESPESAS CUSTEADAS COM A CONTRIBUIÇÃO SOCIAL DO SALÁRIO-EDUCAÇÃO	710.000,00	828.254,10	826.376,52	99,77%	796.570,85	99,77%	29.805,67
41- DESPESAS CUSTEADAS COM OPERAÇÕES DE CRÉDITO	0,00	0,00	0,00	0,00%	0,00	0,00%	0,00
42- DESPESAS CUSTEADAS COM OUTRAS RECEITAS PARA FINANCIAMENTO DO ENSINO	650.000,00	1.146.921,40	871.911,17	76,02%	790.337,37	76,02%	81.573,80



# TRIBUNAL DE CONTAS DO ESTADO DO PARANÁ

## Coordenadoria de Gestão Municipal - CGM

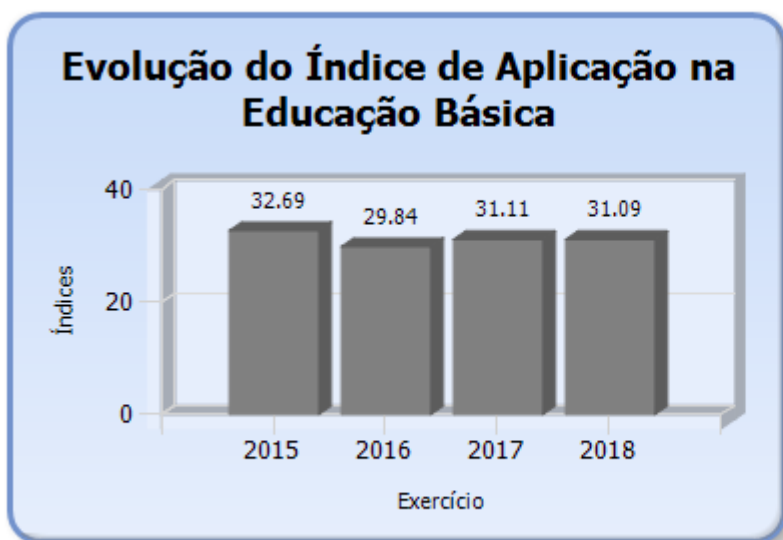
43- TOTAL DAS OUTRAS DESPESAS CUSTEADAS COM RECEITAS ADICIONAIS PARA FINANCIAMENTO DO ENSINO (39 + 40 + 41 + 42 )	1.360.000,00	1.975.175,50	1.698.287,69	85,98%	1.586.908,22	85,98%	111.379,47
44- TOTAL GERAL DAS DESPESAS COM MDE (28 + 43)	18.493.375,00	20.754.341,49	17.443.329,89	84,05%	17.323.272,18	84,05%	120.057,71

RESTOS A PAGAR INSCRITOS COM DISPONIBILIDADE FINANCEIRA DE RECURSOS DE IMPOSTOS VINCULADOS AO ENSINO	SALDO ATÉ O BIMESTRE	CANCELADOS EM 2018 (j)
45- RESTOS A PAGAR DE DESPESAS COM MDE	15.796,15	0,00

CONTROLE DA DISPONIBILIDADE FINANCEIRA	FUNDEB	SALÁRIO EDUCAÇÃO
46- DISPONIBILIDADE FINANCEIRA EM 31 DE DEZEMBRO DE <EXERCÍCIO ANTERIOR>	117.370,85	127.182,99
47- (+) INGRESSO DE RECURSOS ATÉ O BIMESTRE	8.538.761,52	730.718,76
48- (-) PAGAMENTOS EFETUADOS ATÉ O BIMESTRE	8.433.498,10	796.570,85
48.1 - Orçamento do Exercício	8.433.498,10	796.570,85
48.2 - Restos a Pagar	0,00	0,00
49- (+) RECEITA DE APLICAÇÃO FINANCEIRA DOS RECURSOS ATÉ O BIMESTRE	13.052,35	5.311,65
50 - (-) DISPONIBILIDADE FINANCEIRA ATÉ O BIMESTRE	235.686,62	66.642,55
51 - (+) Ajustes	35.624,68	0,00
51.1 - Retenções	0,00	0,00
51.2 - Conciliação Bancária	35.624,68	0,00
52 - (-) SALDO FINANCEIRO CONCILIADO	271.311,30	66.642,55

Fonte: Sistema de Informações Municipais - Acompanhamento Mensal (SIM-AM), Tribunal de Contas do Estado do Paraná

Dados processados em: 03/07/2019 22:17 | Relatório emitido em: 12/08/2019 16:14



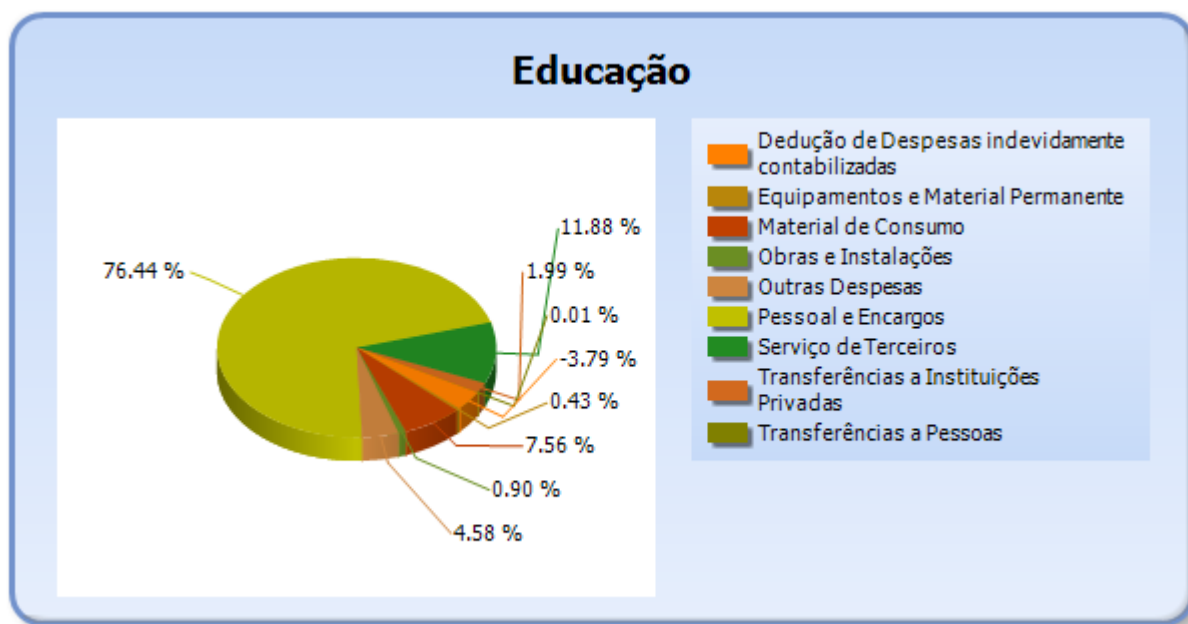


# TRIBUNAL DE CONTAS DO ESTADO DO PARANÁ

Coordenadoria de Gestão Municipal - CGM

## 5.2 - DETALHAMENTO DA DESPESA COM ENSINO POR NATUREZA

NATUREZA DA DESPESA	VALOR
<b>CORRENTES</b>	16.131.818,61
Pessoal e Encargos	12.036.225,80
Material de Consumo	1.190.386,84
Serviço de Terceiros	1.870.193,14
Transferências	314.532,87
Transferências a Pessoas	990,00
Transferências a Instituições Privadas	313.542,87
Outras Despesas	720.479,96
<b>DE CAPITAL</b>	210.050,95
Equipamentos e Material Permanente	68.090,80
Obras e Instalações	141.960,15
Dedução de Despesas indevidamente contabilizadas	-596.827,36
<b>TOTAL</b>	15.745.042,20



## 5.3 - DETALHAMENTO DA DESPESA COM ENSINO POR PROJETOS E ATIVIDADES

CÓDIGO	NOME DO PROJETO/ATIVIDADE	FIXAÇÃO	EXECUÇÃO	DIFERENÇA
1101	Construções/Ampliações/Reformas em Escolas	100.000,00	0,00	100.000,00
2102	Atividade do Ensino Fundamental - Manutenção	4.674.412,72	4.321.849,98	352.562,74





# TRIBUNAL DE CONTAS DO ESTADO DO PARANÁ

## Coordenadoria de Gestão Municipal - CGM

2104	Merenda Escolar	198.000,00	197.341,53	658,47
2114	Atividade do Ensino Fundamental - FUNDEB	6.394.370,85	5.511.685,49	882.685,36
2125	Ensino Médio	0,00	0,00	0,00
2105	Apoio ao Ensino Superior	151.900,00	147.427,00	4.473,00
1119	Constr/Ampl/Reformas em Centros Mun. de Educação Infantil	142.000,00	141.960,15	39,85
2118	Educação Infantil	3.913.482,42	2.821.918,95	1.091.563,47
2124	Educação Infantil - FUNDEB	2.787.000,00	2.786.269,74	730,26
2111	Subvenção a Casa Familiar Rural de Capanema e Planalto	108.000,00	108.000,00	0,00
2106	Manutenção da Educação Especial	104.000,00	99.873,85	4.126,15
2121	Subvenção a APAE	70.000,00	70.000,00	0,00
2122	Subvenção a APAE - Repasse do FUNDEB	136.000,00	135.542,87	457,13
	Dedução de Despesas indevidamente contabilizadas	0,00	-596.827,36	596.827,36
	<b>TOTAL</b>	<b>18.779.165,99</b>	<b>15.745.042,20</b>	<b>3.034.123,79</b>

### 5.4 - REMUNERAÇÃO DO MAGISTÉRIO - FUNDEB

ESPECIFICAÇÃO	VALOR
1 - RECEITAS DE TRANSFERÊNCIAS DO FUNDEB	8.551.813,87
2 - PAGAMENTO DOS PROFISSIONAIS DO MAGISTÉRIO	7.894.582,38
3 - RESTOS A PAGAR SEM COBERTURA FINANCEIRA	0,00
4 - SUPERAVIT FINANCEIRO	117.370,85
5 - TOTAL DAS DEDUÇÕES PARA FINS DE APLICAÇÃO DO FUNDEB (3+4)	117.370,85
6 - TOTAL LÍQUIDO DAS DESPESAS RELATIVAS À REMUNERAÇÃO DOS PROFISSIONAIS DO MAGISTÉRIO (2-5)	7.777.211,53
7 - PERCENTUAL DE APLICAÇÃO DOS RECURSOS DO FUNDEB NA REMUNERAÇÃO DO MAGISTÉRIO [6/1]	90,94

### 6 - DESPESAS REALIZADAS COM SAÚDE (E.C. 29/2000)

#### 6.1 - DEMONSTRATIVO DO SISTEMA SIM-AM ENVIADO PELO MUNICÍPIO

MUNICÍPIO DE CAPANEMA  
RELATÓRIO RESUMIDO DA EXECUÇÃO ORÇAMENTÁRIA - CONSOLIDADO  
ORÇAMENTOS FISCAL E DA SEGURIDADE SOCIAL  
DEMONSTRATIVO DAS RECEITAS E DESPESAS COM AÇÕES E SERVIÇOS PÚBLICOS DE SAÚDE  
01/2018 A 12/2018



# TRIBUNAL DE CONTAS DO ESTADO DO PARANÁ

## Coordenadoria de Gestão Municipal - CGM

RECEITAS PARA APURAÇÃO DA APLICAÇÃO EM AÇÕES E SERVIÇOS PÚBLICOS DE SAÚDE	PREVISÃO INICIAL	PREVISÃO ATUALIZADA (a)	RECEITAS REALIZADAS	
			Até o Bimestre (b)	% (b/a) x 100
RECEITA DE IMPOSTOS LÍQUIDA (I)	10.352.100,00	10.542.100,00	7.945.315,37	75,37%
Imposto Predial e Territorial Urbano - IPTU	1.100.000,00	1.100.000,00	1.015.702,03	92,34%
Imposto sobre Transmissão de Bens Intervivos - ITBI	920.000,00	1.070.000,00	1.092.111,18	102,07%
Imposto sobre Serviços de Qualquer Natureza - ISS	7.200.000,00	7.200.000,00	4.654.272,48	64,64%
Imposto de Renda Retido na Fonte - IRRF	984.100,00	984.100,00	913.621,17	92,84%
Multas, Juros de Mora e Outros Encargos dos Impostos	35.000,00	35.000,00	37.701,66	107,72%
Dívida Ativa dos Impostos	80.000,00	120.000,00	195.552,74	162,96%
Multas, Juros de Mora e Outros Encargos da Dívida Ativa	33.000,00	33.000,00	36.354,11	110,16%
RECEITA DE TRANSFERÊNCIAS CONSTITUCIONAIS E LEGAIS (II)	37.067.000,00	37.384.100,00	35.058.883,06	93,78%
Cota-Parte FPM	17.500.000,00	17.662.100,00	17.011.908,93	96,32%
Cota-Parte ITR	32.000,00	32.000,00	28.618,34	89,43%
Cota-Parte IPVA	2.200.000,00	2.355.000,00	2.331.701,51	99,01%
Cota-Parte ICMS	17.000.000,00	17.000.000,00	15.323.092,57	90,14%
Cota-Parte IPI-Exportação	225.000,00	225.000,00	265.696,91	118,09%
Compensações Financeiras Provenientes de Impostos e Transferências Constitucionais	110.000,00	110.000,00	97.864,80	88,97%
Desoneração ICMS (LC 87/96)	110.000,00	110.000,00	97.864,80	88,97%
Outras	0,00	0,00	0,00	0,00%
TOTAL DAS RECEITAS PARA APURAÇÃO DA APLICAÇÃO EM AÇÕES E SERVIÇOS PÚBLICOS DE SAÚDE (III) = I + II	47.419.100,00	47.926.200,00	43.004.198,43	89,73%

RECEITAS ADICIONAIS PARA FINANCIAMENTO DA SAÚDE	PREVISÃO INICIAL	PREVISÃO ATUALIZADA (c)	RECEITAS REALIZADAS	
			Até o Bimestre (d)	% (d/c) x 100
TRANSFERÊNCIA DE RECURSOS DO SISTEMA ÚNICO DE SAÚDE-SUS	2.591.000,00	3.490.318,76	3.788.331,19	108,54%
Provenientes da União	2.471.000,00	2.754.104,17	2.822.341,69	102,48%
Provenientes dos Estados	120.000,00	730.000,00	933.215,79	127,84%
Provenientes de Outros Municípios	0,00	0,00	0,00	0,00%
Outras Receitas do SUS	0,00	6.214,59	32.773,71	527,37%
TRANSFERÊNCIAS VOLUNTÁRIAS	0,00	0,00	0,00	0,00%
RECEITAS DE OPERAÇÕES DE CRÉDITO VINCULADAS À SAÚDE	0,00	0,00	0,00	0,00%
OUTRAS RECEITAS PARA FINANCIAMENTO DA SAÚDE	100.000,00	642.947,20	984.069,80	153,06%
TOTAL RECEITAS ADICIONAIS PARA FINANCIAMENTO DA SAÚDE	2.691.000,00	4.133.265,96	4.772.400,99	115,46%



# TRIBUNAL DE CONTAS DO ESTADO DO PARANÁ

## Coordenadoria de Gestão Municipal - CGM

DESPESAS COM SAÚDE (Por Grupo de Natureza da Despesa)	DOTAÇÃO INICIAL	DOTAÇÃO ATUALIZADA (e)	DESPESAS EMPENHADAS		DESPESAS LIQUIDADAS		Inscritas em Restos a Pagar não Processados
			Até o Bimestre (f)	% (f/e) x 100	Até o Bimestre (g)	% (g/e) x 100	
DESPESAS CORRENTES	12.665.065,00	16.059.795,90	14.205.005,07	88,45%	14.074.767,44	87,64%	130.237,63
Pessoal e Encargos Sociais	6.593.065,00	7.275.874,29	6.505.152,15	89,41%	6.505.152,15	89,41%	0,00
Juros e Encargos da Dívida	0,00	0,00	0,00	0,00%	0,00	0,00%	0,00
Outras Despesas Correntes	6.072.000,00	8.783.921,61	7.699.852,92	87,66%	7.569.615,29	86,18%	130.237,63
DESPESAS DE CAPITAL	133.800,00	1.555.149,53	1.269.182,93	81,61%	442.642,93	28,46%	826.540,00
Investimentos	133.800,00	1.555.149,53	1.269.182,93	81,61%	442.642,93	28,46%	826.540,00
Inversões Financeiras	0,00	0,00	0,00	0,00%	0,00	0,00%	0,00
Amortização da Dívida	0,00	0,00	0,00	0,00%	0,00	0,00%	0,00
TOTAL DAS DESPESAS COM SAÚDE (IV)	12.798.865,00	17.614.945,43	15.474.188,00	87,85%	14.517.410,37	82,42%	956.777,63

DESPESAS COM SAÚDE NÃO COMPUTADAS PARA FINS DE APURAÇÃO DO PERCENTUAL MÍNIMO	DOTAÇÃO INICIAL	DOTAÇÃO ATUALIZADA (e)	DESPESAS EMPENHADAS		DESPESAS LIQUIDADAS		Inscritas em Restos a Pagar não Processados
			Até o Bimestre (f)	% (f/e) x 100	Até o Bimestre (g)	% (g/e) x 100	
DESPESAS COM INATIVOS E PENSIONISTAS	0,00	0,00	0,00	0,00%	0,00	0,00%	0,00
DESPESA COM ASSISTÊNCIA À SAÚDE QUE NÃO ATENDE AO PRINCÍPIO DE ACESSO UNIVERSAL	0,00	0,00	0,00	0,00%	0,00	0,00%	0,00
DESPESAS CUSTEADAS COM OUTROS RECURSOS	2.591.000,00	6.014.508,93	4.719.924,03	30,50%	3.881.888,44	26,74%	838.035,59
Recursos de Transferência do Sistema Único de Saúde - SUS	2.491.000,00	4.907.696,56	4.020.193,54	25,98%	3.323.225,35	22,89%	696.968,19
Recursos de Operações de Crédito	0,00	0,00	0,00	0,00%	0,00	0,00%	0,00
Outros Recursos	100.000,00	1.106.812,37	699.730,49	4,52%	558.663,09	3,85%	141.067,40
OUTRAS AÇÕES E SERVIÇOS NÃO COMPUTADOS	0,00	0,00	27.483,36	0,18%	23.643,36	0,16%	3.840,00
RESTOS/CONTAS A PAGAR INSCRITOS NO EXERCÍCIO SEM DISPONIBILIDADE FINANCEIRA	0,00	0,00	0,00	0,00%	0,00	0,00%	0,00
DESPESAS CUSTEADAS COM DISPONIBILIDADE DE CAIXA VINCULADA AOS RESTOS A PAGAR CANCELADOS	0,00	0,00	32,40	0,00%	32,40	0,00%	0,00
DESPESAS CUSTEADAS COM RECURSOS VINCULADOS À PARCELA DO PERCENTUAL MÍNIMO QUE NÃO FOI APLICADA EM AÇÕES E SERVIÇOS DE SAÚDE EM EXERCÍCIOS ANTERIORES	0,00	0,00	0,00	0,00%	0,00	0,00%	0,00



# TRIBUNAL DE CONTAS DO ESTADO DO PARANÁ

## Coordenadoria de Gestão Municipal - CGM

SUPERÁVIT FINANCEIRO DE EXERCÍCIO ANTERIOR NÃO APLICADO EM AÇÕES E SERVIÇOS PÚBLICOS DE SAÚDE	0,00	0,00	0,00	0,00%	0,00	0,00%	0,00
TOTAL DAS DESPESAS COM AÇÕES E SERVIÇOS PÚBLICOS DE SAÚDE NÃO COMPUTADAS (V)	0,00	0,00	4.747.439,79	30,68%	3.905.564,20	26,90%	841.875,59
TOTAL DAS DESPESAS COM AÇÕES E SERVIÇOS PÚBLICOS DE SAÚDE (VI) = (IV - V)	0,00	0,00	10.726.748,21	69,32%	10.611.846,17	73,10%	114.902,04

<b>PERCENTUAL DE APLICAÇÃO EM AÇÕES E SERVIÇOS PÚBLICOS DE SAÚDE SOBRE A RECEITA DE IMPOSTOS LÍQUIDA E TRANSFERÊNCIAS CONSTITUCIONAIS E LEGAIS (VII%) = (VI / IIIb x 100) - LIMITE CONSTITUCIONAL 15%</b>	24,94
---	-------

<b>VALOR REFERENTE À DIFERENÇA ENTRE O VALOR EXECUTADO E O LIMITE MÍNIMO CONSTITUCIONAL [(IIIb * 15%) - VI]</b>	4.276.118,45
---	--------------

EXECUÇÃO DE RESTOS A PAGAR NÃO PROCESSADOS INSCRITOS COM DISPONIBILIDADE DE CAIXA	INSCRITOS	CANCELADOS/ PRESCRITOS	PAGOS	A PAGAR	PARCELA CONSIDERADA NO LIMITE
Inscritos em 2018	118.626,07	0,00	0,00	0,00	0,00

CONTROLE DOS RESTOS A PAGAR CANCELADOS OU PRESCRITOS PARA FINS DE APLICAÇÃO DA DISPONIBILIDADE DE CAIXA CONFORME ARTIGO 24, §1º e 2º	RESTOS A PAGAR CANCELADOS OU PRESCRITOS		
	Saldo Inicial	Despesas custeadas no exercício de referência (j)	Saldo Final (Não Aplicado)
Restos a Pagar Cancelados ou Prescritos em 2018	0,00	32,40	- 32,40

CONTROLE DO VALOR REFERENTE AO PERCENTUAL MÍNIMO NÃO CUMPRIDO EM EXERCÍCIOS ANTERIORES PARA FINS DE APLICAÇÃO DOS RECURSOS VINCULADOS CONFORME ARTIGOS 25 E 26	LIMITE NÃO CUMPRIDO		
	Saldo Inicial	Despesas custeadas no exercício de referência (k)	Saldo Final (Não Aplicado)
Diferença de limite não cumprido em 2018	0,00	0,00	0,00

DESPESAS COM SAÚDE (Por Subfunção)	DOTAÇÃO INICIAL	DOTAÇÃO ATUALIZADA (e)	DESPESAS EMPENHADAS		DESPESAS EXECUTADAS		Inscritas em Restos a Pagar não Processados
			Até o Bimestre (l)	% (l/total l) x 100	Até o Bimestre (m)	% (m/total m) x 100	
Atenção Básica	10.341.665,00	13.573.303,21	12.103.115,10	78,21%	11.173.269,07	89,17%	929.846,03
Assistência Hospitalar e Ambulatorial	2.070.700,00	3.400.522,36	3.071.065,28	19,85%	3.044.403,68	90,31%	26.661,60

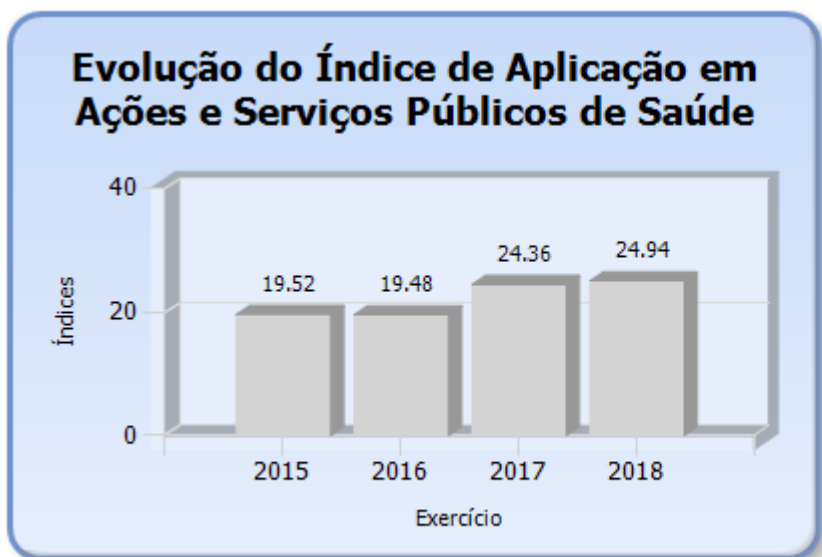


# TRIBUNAL DE CONTAS DO ESTADO DO PARANÁ

## Coordenadoria de Gestão Municipal - CGM

Suporte Profilático e Terapêutico	0,00	0,00	0,00	0,00%	0,00	0,00%	0,00
Vigilância Sanitária	134.000,00	383.503,30	143.221,84	0,93%	142.951,84	37,35%	270,00
Vigilância Epidemiológica	252.500,00	257.616,56	156.785,78	1,01%	156.785,78	60,86%	0,00
Alimentação e Nutrição	0,00	0,00	0,00	0,00%	0,00	0,00%	0,00
Outras Subfunções	0,00	0,00	0,00	0,00%	0,00	0,00%	0,00
<b>TOTAL</b>	<b>12.798.865,00</b>	<b>17.614.945,43</b>	<b>15.474.188,00</b>	<b>100,00%</b>	<b>14.517.410,37</b>	<b>87,85%</b>	<b>956.777,63</b>

Fonte: Sistema de Informações Municipais - Acompanhamento Mensal (SIM-AM), Tribunal de Contas do Estado do Paraná  
Dados processados em: 03/07/2019 22:32 | Relatório emitido em: 12/08/2019 16:15



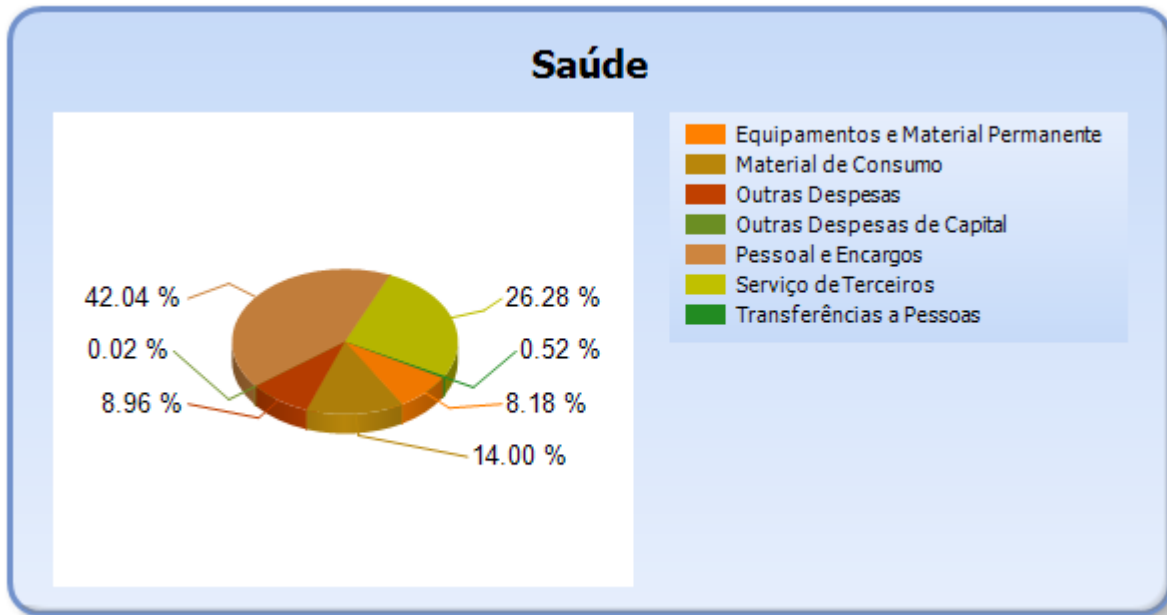
## 6.2 - DETALHAMENTO DA DESPESA COM SAÚDE POR NATUREZA

NATUREZA DA DESPESA	VALOR
<b>CORRENTES</b>	<b>14.205.005,07</b>
Pessoal e Encargos	6.505.152,15
Material de Consumo	2.166.816,04
Serviço de Terceiros	4.066.596,05
Transferências	79.833,33
Transferências a Pessoas	79.833,33
Outras Despesas	1.386.607,50
<b>DE CAPITAL</b>	<b>1.269.182,93</b>
Equipamentos e Material Permanente	1.266.452,59
Outras Despesas de Capital	2.730,34
<b>TOTAL</b>	<b>15.474.188,00</b>



# TRIBUNAL DE CONTAS DO ESTADO DO PARANÁ

Coordenadoria de Gestão Municipal - CGM



## 6.3 - DETALHAMENTO DA DESPESA COM SAÚDE POR PROJETOS E ATIVIDADES

CÓDIGO	NOME DO PROJETO/ATIVIDADE	FIXAÇÃO	EXECUÇÃO	DIFERENÇAS
1095	Construções/Ampliações/Reformas em Unidades Básicas de Saúde	0,00	0,00	0,00
2081	Atividades do Fundo Municipal de Saúde	6.751.041,75	6.325.679,74	425.362,01
2083	Programa Agentes Comunitários de Saúde	1.093.294,10	1.055.608,21	37.685,89
2085	Atividades do Departamento de Saúde da Família	0,00	0,00	0,00
2088	Assistência Especializada - Consórcio Interm. ARSS e PARANÁ SAÚDE	1.085.000,00	1.080.569,52	4.430,48
2090	Programa Saúde Bucal	357.447,54	204.828,66	152.618,88
2096	PMAQ - Progr. de Melhoria do Acesso e da Qualidade na At. Básica	150.480,26	131.879,81	18.600,45
2100	APSUS - Programa de Qualificação da Atenção Primária à Saúde	297.005,28	168.721,31	128.283,97
2323	APSUS - Custeio - Saúde Bucal - Cta 231-8	20.802,20	14.733,54	6.068,66
2324	SESA/APSUS Transp. Sanit.- Res. Aut. 501/17 - Cta 71.025-8	120.371,13	120.371,13	0,00
2325	SESA/APSUS Transp. Sanit.- Res. Aut. 523/17 - Cta 71.026-6	120.199,07	120.199,07	0,00
2326	SESA/APSUS Equip. UBS S. J. OPER.- Res. Aut. 967/17 - Cta 71.027-4	115.161,70	84.755,95	30.405,75
2327	SESA/APSUS Equip. UBS Sto. Exp. e Demais - Res. 604/15 - Cta 311-0	82.157,69	81.693,99	463,70



# TRIBUNAL DE CONTAS DO ESTADO DO PARANÁ

## Coordenadoria de Gestão Municipal - CGM

2335	Custeio PAB - Proposta 684 - Cta 71.015-0	251.623,18	217.150,79	34.472,39
2336	Custeio PAB - Proposta 685 - Cta 71.017-7	261.688,09	257.253,71	4.434,38
2337	Custeio PAB - Proposta 209 - Cta 71.028-2	173.368,00	93.145,61	80.222,39
2338	Equip. UBS - Proc. 25000.203400/2015-91 - Cta 624.055-5	48.209,54	48.209,54	0,00
2339	Programa Ações Alim. Nutr. VAN-Capital - Cta 624.056-3	18.924,34	18.924,34	0,00
2344	SESA/Equip. Fisiot. ou Reabilit.- Res.Aut.01/18 - Cta 71.040-1	40.000,00	40.000,00	0,00
2345	SESA/Aquis. Veículo - Res.Aut.166/18 - Cta 71.041-0	450.000,00	450.000,00	0,00
2347	Custeio PAB - Proposta 607 - Cta 624060-1	450.000,00	222.731,99	227.268,01
2348	FNS / Aquisição Ambulância - Prop.4104501712181842715-Cta 624064-4	80.000,00	80.000,00	0,00
2350	SESA/APSUS Investim.- Res.Aut.561/18 - Cta 71.046-0	120.000,00	0,00	120.000,00
2092	Assistência Hospitalar e Ambulatorial	2.659.896,62	2.484.081,44	175.815,18
2093	Consórcio Intern. da Rede de Urgência do Sudoeste PR-Ciruspar/SAMU	273.032,40	180.085,20	92.947,20
2099	Programa Brasil Sorridente	95.000,00	35.722,87	59.277,13
2321	Procedimentos Ambulatoriais APAE	202.000,00	200.582,44	1.417,56
2328	Programa Brasil Sorridente - Cta 257-1	77.646,14	77.646,13	0,01
2349	Incr. Temp.-Custeio MAC - Proposta 524 - Cta 624060-1	92.947,20	92.947,20	0,00
2087	Vigilância em Saúde	129.500,00	64.206,25	65.293,75
2091	Agentes de Combate a Endemias	0,00	0,00	0,00
2098	Programas Vigiasus	4.500,00	0,00	4.500,00
2322	Programa Qual. Ações Vig. Saúde PQA/VS - Cta 71.004-5	20.767,94	0,00	20.767,94
2330	Vigilância em Saúde (PFVS e PFVISA) - Cta 624.012-1	95.419,55	79.015,59	16.403,96
2331	Programa VIGIASUS Custeio - Resol. 403/17 - Cta 283-0	92.439,60	0,00	92.439,60
2332	Programa VIGIASUS Custeio - Resol. 403/17 - Cta 296-2	14.823,44	0,00	14.823,44
2333	Programa VIGIASUS Capital - Resol. 403/17 - Cta 24.649-2	24.610,66	0,00	24.610,66
2334	Programa VIGIASUS Capital - Resol.403/17 - Cta 327-6	1.442,11	0,00	1.442,11
2091	Agentes de Combate a Endemias	209.202,97	154.548,40	54.654,57
2097	Ações no Combate a Dengue	48.413,59	2.237,38	46.176,21
2086	Atividades do Departamento de Saúde da Mulher e da Criança	10.000,00	5.430,57	4.569,43
2089	Atividades do Departamento de Saúde da Terceira Idade	10.000,00	0,00	10.000,00



# TRIBUNAL DE CONTAS DO ESTADO DO PARANÁ

## Coordenadoria de Gestão Municipal - CGM

2085	Atividades do Departamento de Saúde da Família	1.194.989,23	1.059.970,13	135.019,10
2094	Atividades do Departamento de Farmácia	50.000,00	0,00	50.000,00
2340	IOAF - Custeio - Resol. 517/16 - Cta 71.009-6	5.138,48	5.138,48	0,00
2341	IOAF - Custeio - Resol. 82/16 e 620/15 - Cta 330-6	6.521,64	6.521,64	0,00
2342	IOAF - Capital - Resol. 574/13 e 600/14 - Cta 25.758-3	1.855,75	1.855,75	0,00
2343	IOAF - Capital - Resol. 82/16 e 620/15 - Cta 332-2	26.092,31	26.092,31	0,00
2346	Apoio Financ. União - Portaria 748/18 - Cta 624060-1	181.931,93	181.649,31	282,62
	<b>TOTAL</b>	<b>17.614.945,43</b>	<b>15.474.188,00</b>	<b>2.140.757,43</b>

## 7 - CONTROLE INTERNO

### PONTOS DE VERIFICAÇÃO SOBRE O CONTROLE INTERNO

ITENS DE VERIFICAÇÃO	CONCLUSÃO
Consta do processo o Relatório do Controle Interno?	SIM
O Relatório do Controle Interno encaminhado apresenta o conteúdo mínimo prescrito pelo Tribunal?	SIM
O Relatório do Controle Interno encaminhado apresenta irregularidade passível de desaprovação das contas anuais?	NÃO

## 8 - ATRASO NA ENTREGA DA PRESTAÇÃO DE CONTAS DO EXERCÍCIO

### 8.1 - ENTREGA DOS DOCUMENTOS QUE COMPÕEM A PRESTAÇÃO DE CONTAS COM ATRASO

Verifica-se na autuação do processo de Prestação de Contas que a Entidade atendeu o prazo estipulado no art. 225, caput, do Regimento Interno do TCE/PR.





# TRIBUNAL DE CONTAS DO ESTADO DO PARANÁ

Coordenadoria de Gestão Municipal - CGM

## PARTE II - CONSTATAÇÕES DA ANÁLISE

### 9 - RESULTADO DA ANÁLISE

A análise das contas está cingida aos assuntos contidos no escopo definido na Instrução Normativa nº 147/2019, sendo que a abordagem à luz dos critérios técnicos e legais a que estão sujeitos não resultou em apontamentos no sentido de recomendações ou restrições.

## PARTE III - INFORMAÇÕES RELATIVAS AOS PROCESSOS DA ENTIDADE

### a) ESCOPO DO PROCEDIMENTO DE ACOMPANHAMENTO REMOTO PARA O EXERCÍCIO

O Acompanhamento Remoto via Malha Eletrônica teve como objeto de escopo para a Entidade no exercício em análise os casos abaixo relacionados:

DESCRIÇÃO DOS CASOS DE ACOMPANHAMENTO	UNIDADE RESPONSÁVEL
* SEM PROCEDIMENTOS PARA A ENTIDADE EM 2018	

### b) - PROCESSOS REFERENTES À ENTIDADE

Não constaram do banco de dados do TCE/PR, no momento da emissão desta Instrução, registros de processos relativos à Entidade para este exercício de análise da Prestação de Contas Municipais.

### c) - SITUAÇÃO DAS PRESTAÇÕES DE CONTAS DOS ÚLTIMOS EXERCÍCIOS

Informa-se a seguir a situação das Prestações de Contas, relativas aos últimos exercícios, conforme consta do banco de dados do TCE/PR.

Nº DO PROCESSO	ANO	ASSUNTO	TRÂMITE ATUAL	TIPO ATO	Nº ATO	RESULTADO
----------------	-----	---------	---------------	----------	--------	-----------



# TRIBUNAL DE CONTAS DO ESTADO DO PARANÁ

Coordenadoria de Gestão Municipal - CGM

163997/15	2014	PRESTAÇÃO DE CONTAS DO PREFEITO MUNICIPAL	DP	PPR	118/2017	Parecer prévio pela regularidade com ressalvas
242505/16	2015	PRESTAÇÃO DE CONTAS DO PREFEITO MUNICIPAL	DP	PPR	95/2019	Parecer prévio pela regularidade
227593/17	2016	PRESTAÇÃO DE CONTAS DO PREFEITO MUNICIPAL	CGM			
275915/18	2017	PRESTAÇÃO DE CONTAS DO PREFEITO MUNICIPAL	DP	PPR	425/2018	Parecer prévio pela regularidade com ressalvas com aplicação de multa

## PARTE IV - CONCLUSÃO

Efetivado o exame da prestação de contas de governo do **MUNICÍPIO DE CAPANEMA**, relativa ao exercício financeiro de 2018 e à luz das constatações relatadas neste instrutivo, as contas não apresentam restrições, sendo possível a emissão de Parecer Prévio no sentido da **Regularidade**.

Destaca-se, contudo, que as conclusões aqui expostas não elidem responsabilidades por atos não alcançados pelo conteúdo da prestação de contas, não validam divergências em informações de caráter declaratório, não detectadas na análise, e nem eximem anomalias levantadas em outras espécies de procedimentos fiscalizatórios, tais como: Procedimentos de Acompanhamento Remoto, Auditorias, Inspeções, Tomadas de Contas, Comunicação de Irregularidades, Denúncias ou Representações.

É a instrução.

CGM, 12 de agosto de 2019.

Ato emitido por PAULO ANDRE ARAGAO BRITO - Analista de Controle - Matrícula nº 522473.

Encaminhe-se ao MPjTC, de acordo com o art. 353 do Regimento Interno.